



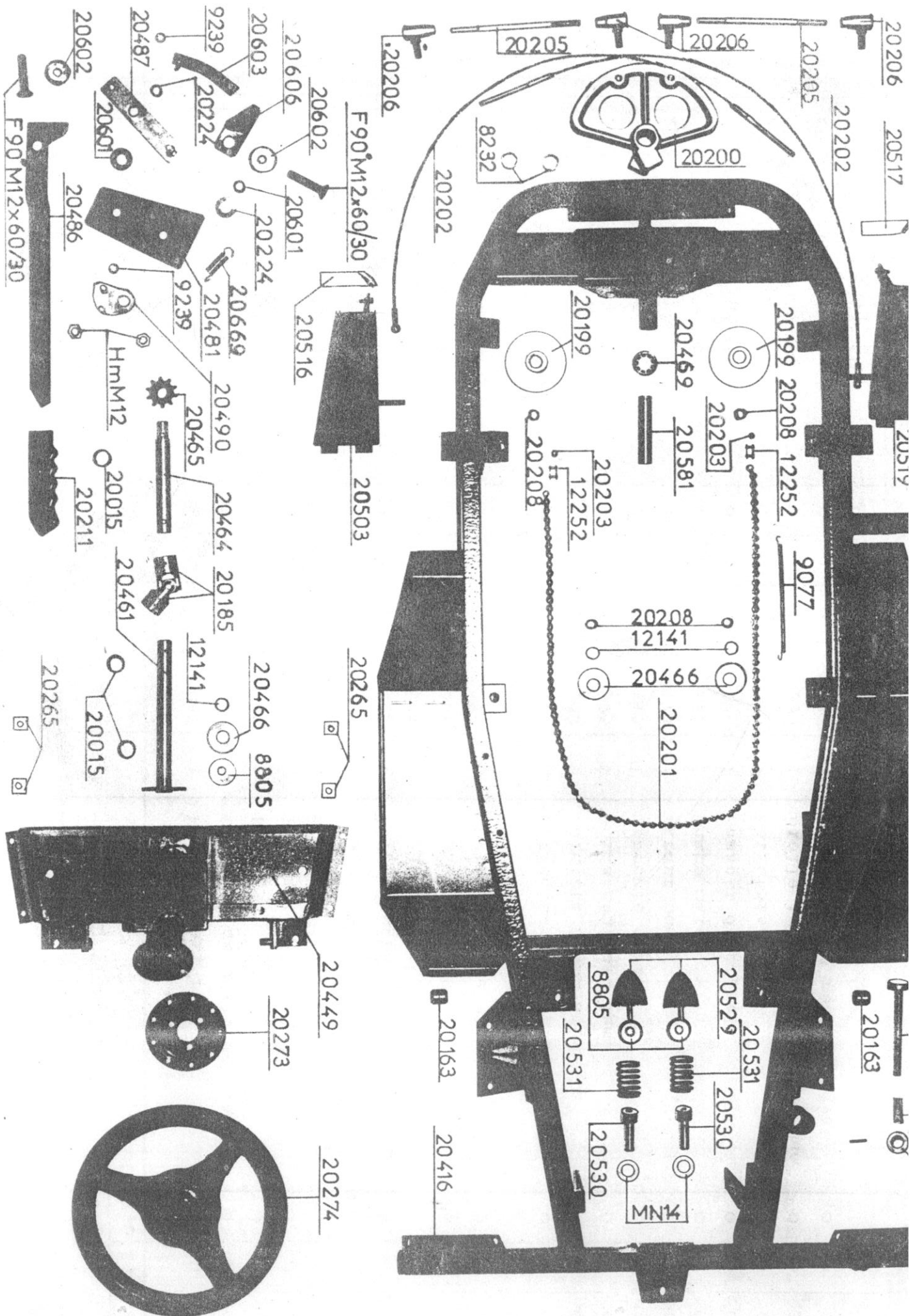
# Présidence

Valable à partir du numéro : 62115



# PLANCHE 1

REF	Qté	DESIGNATION	T Y P E			REF	Qté	DESIGNATION	T Y P E		
			230	252	400				230	252	400
E 25	1	Circlips extérieur	0	0	0	20037	1	Piton à oeil rond	0	0	0
I 52	1	Circlips intérieur	0	0	0	20038	1	Bielle d'accoupl. relevage	0	0	0
P 710	1	Lame soufflante	0	0	0	20044	1	Rotor	0	0	0
8112	1	Palier nu	0	0	0	20047	1	Poulie	0	0	0
8232	2	Bague Métafram Bp 25	0	0	0	20049	1	Levier d'embrayage lame nue	0	0	0
8805	1	Rondelle fraisée	0	0	0	20054	1	Axe de galet	0	0	0
9309	2	Roulement	0	0	0	20055	1	Galet équipé	0	0	0
12448	2	Vis traitée	0	0	0	20057	1	Guide courroie	0	0	0
12457	1	Goupille SAFIL	0	0	0	20061	1	Frein de lame	0	0	0
12489	1	Rondelle	0	0	0	20076	1	Carter de lame	0	0	0
12553	2	Rondelle de sécurité de lame	0	0	0	20086	1	Carter d'éjection	0	0	0
13210	1	Ressort de compensation	0	0	0	20163	2	Articulation élastique	0	0	0
13513	4	Chaine galvanisée	0	0	0	20380	1	Ceinture avant amovible	0	0	0
13514	4	Chape à queue filetée	0	0	0	20395	1	Guide courroie lame	0	0	0
13515	4	Axe à goupille	0	0	0	20445	1	Opercule carter	0	0	0
20002	1	Faux chassis nu	0	0	0	20478	1	Tirant nu	0	0	0
20013	1	Butée câble embrayage lame	0	0	0	20479	1	Chape mâle	0	0	0
20015	8	Bague ertalyte	0	0	0	20582	1	Ressort de rappel	0	0	0
20016	1	Arbre de relevage avant	0	0	0	20593	1	Entretoise	0	0	0
20024	1	Arbre de relevage arrière	0	0	0	20599	1	Bielle triangulée gauche nue	0	0	0
20028	1	Bielle relevage arrière	0	0	0	0642	1	Bielle arbre relevage avant	0	0	0
20031	1	Bielle triangulée droite nue	0	0	0						



# PLANCHE N°2

# PLANCHE 2

REF	Qté	DESIGNATION	T Y P E			REF	Qté	DESIGNATION	T Y P E		
			230	252	400				230	252	400
8232	2	Bague autolubrifiante	0	0	0	20461	1	Axe volant	0	0	0
8805	3	Rondelle fraisée	0	0	0	20464	1	Axe pignon de direction	0	0	0
9077	1	Sangle rappel accélérateur	0	0	0	20465	1	Pignon direction	0	0	0
9239	2	Rondelle à griffes	0	0	0	20466	3	Galet nu	0	0	0
12141	3	Bague autolubrifiante	0	0	0	20469	1	Rondelle à griffes	0	0	0
12252	2	Attache rapide	0	0	0	20481	1	Plaque support	0	0	0
20015	3	Bague ertalyte	0	0	0	20486	1	Levier nu	0	0	0
20163	2	Articulation élastique	0	0	0	20487	1	Levier embrayage	0	0	0
20185	1	Cardan de direction	0	0	0	20490	1	Verrou embrayage lame	0	0	0
20199	2	Galet de renvoi	0	0	0	20503	1	Pédale embrayage	0	0	0
20200	1	Palonnier nu	0	0	0	20516	1	Verrou pédale gauche	0	0	0
20201	1	Chaine de direction	0	0	0	20517	1	Verrou pédale droite	0	0	0
20202	2	Câble de direction	0	0	0	20519	1	Pédale accélérateur	0	0	0
20203	2	Bague raccord chaine-câble	0	0	0	20529	2	Butée élastique	0	0	0
20205	2	Biellette nue	0	0	0	20530	2	Axe butée siège	0	0	0
20206	4	Rotule	0	0	0	20531	2	Ressort suspension siège	0	0	0
20208	4	Bague entretoise	0	0	0	20577	1	Axe verrou marche arrière	0	0	0
20211	1	Poignée plastique	0	0	0	20580	1	Ressort	0	0	0
20224	2	Entretoise	0	0	0	20581	1	Axe essieu	0	0	0
20265	4	Cale biaise	0	0	0	20601	4	Rondelle	0	0	0
20273	1	Coupelle volant	0	0	0	20602	2	Bague	0	0	0
20274	1	Volant gainé avec enjoliveur	0	0	0	20603	1	Biellette de deverrouillage	0	0	0
20410	1	Chassis assemblé	0	0	0	20606	1	Levier débr. sécurité siège	0	0	0
20410	1	Support colonne de direction	0	0	0	20669	1	Ressort	0	0	0

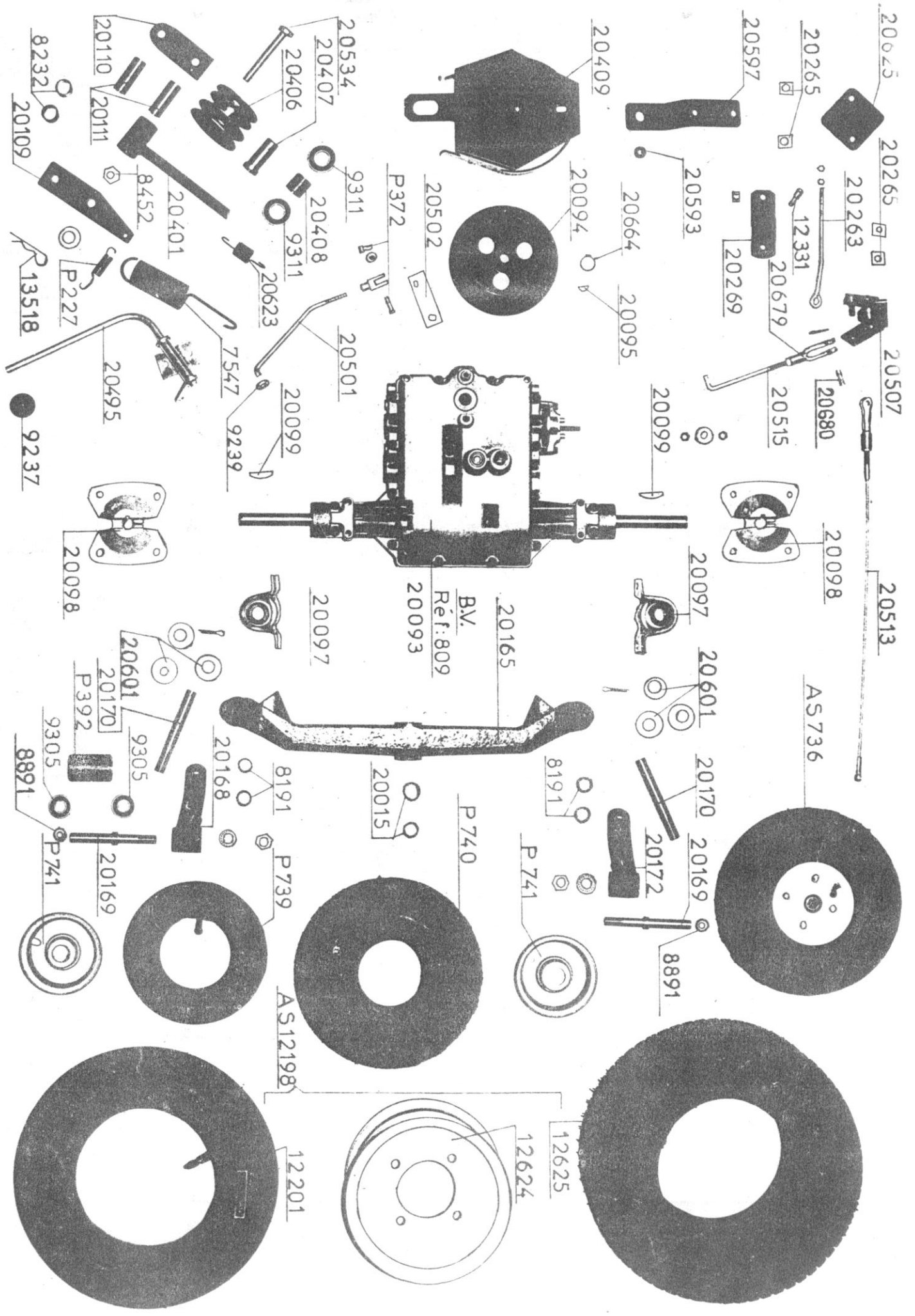



PLANCHE N°3

# PLANCHE 3

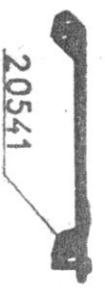
REF	Qté	DESIGNATION	T Y P E		
			230	252	400
P 227	1	Ressort	o	o	o
P 372	1	Chape	o	o	o
P 392	2	Tube entretoise	o	o	o
P 739	2	Chambre à air	o	o	o
P 740	2	Pneu	o	o	o
P 741	4	Flasque de roue	o	o	o
AS736	2	Roue avant équipée	o	o	o
7547	1	Ressort tension courroie prim.	o	o	o
8191	4	Bague autolubrifiante	o	o	o
8232	4	Bague autolubrifiante	o	o	o
8452	1	Ecroû épaulé	o	o	o
8891	2	Rondelle	o	o	o
9237	1	Boule lisse	o	o	o
9239	1	Rondelle AVDEL Ø 8	o	o	o
9305	4	Roulement	o	o	o
9311	2	Roulement	o	o	o
12198	2	Ensemble roue arrière	o	o	o
12201	2	Chambre à air	o	o	o
12331	1	Barillet	o	o	o
12624	2	Jante	o	o	o
12625	2	Pneu	o	o	o
13518	1	Goupille SAFIL	o	o	o
20015	1	Bague ertalyte	o	o	o
20093	1	Boite perluss RLF 809	o	o	o
20094	1	Poulie entrée boîte	o	o	o
20095	1	Clavette Woodruff	o	o	o
20097	2	Palier autoaligneur	o	o	o
20098	2	Moyeu de roue	o	o	o
20099	2	Clavette Woodruff	o	o	o
20109	1	Bielle supérieure Relais	o	o	o

REF	Qté	DESIGNATION	T Y P E		
			230	252	400
20110	1	Bielle inférieure Relais	o	o	o
20111	2	Axe bielle	o	o	o
20165	1	Essieu équipé	o	o	o
20168	1	Pivot droit nu	o	o	o
20169	2	Axe de roue	o	o	o
20170	2	Axe de pivot	o	o	o
20172	1	Pivot gauche nu	o	o	o
20263	1	Tringlé frein de parking	o	o	o
20265	4	Cale biaise	o	o	o
20269	1	Biellette frein de parking	o	o	o
20401	1	Levier équipé	o	o	o
20406	1	Poulie relais	o	o	o
20407	1	Axe poulie	o	o	o
20408	1	Entretoise	o	o	o
20409	1	Guide courroie avancement	o	o	o
20495	1	Levier assemblé	o	o	o
20501	1	Tringlé deb.V.	o	o	o
20502	1	Biellette commande B.V.	o	o	o
20507	1	Relais embr. frein de parking	o	o	o
20513	1	Câble de commande	o	o	o
20515	1	Tringlé nue	o	o	o
20534	1	Vis HM 12 X 90 X 30	o	o	o
20593	1	Entretoise	o	o	o
20597	1	Support guide courroie	o	o	o
20601	4	Rondelle	o	o	o
20623	1	Ressort tens. courroie second.	o	o	o
20625	1	Patte fixation guide	o	o	o
20664	1	Circlips de poulie entrée B.V.	o	o	o
20679	1	Chape	o	o	o
20680	1	Axe à goupille	o	o	o

20298



20541



20537




20547

20344



20546




20591



20592



20296



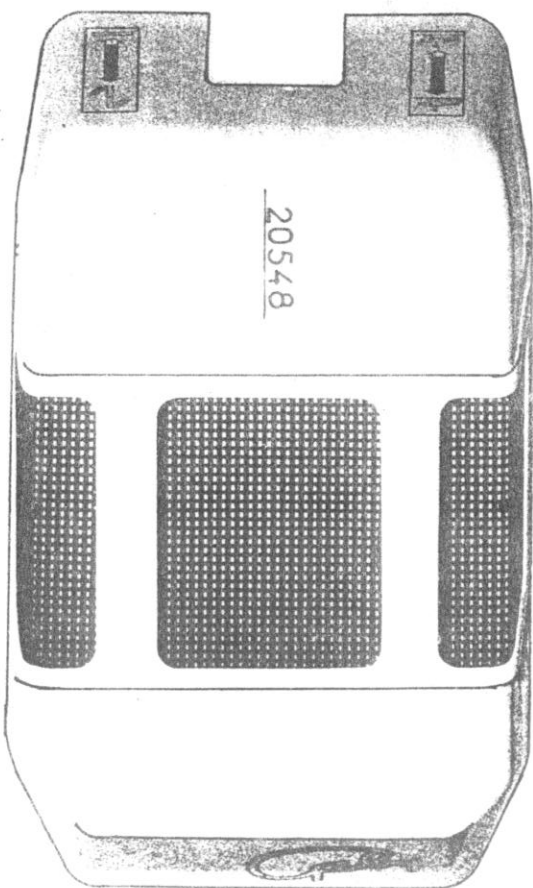
20567

20648

20648

20295

20548




Residence

20339

20340




20342

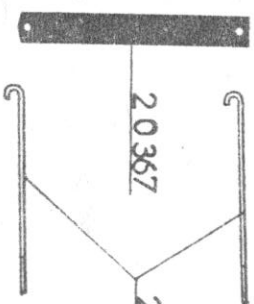


20297

20562

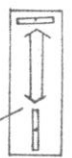


20367



20566

20343



# PLANCHE N°4



# PLANCHE 4

REF	Qté	DESIGNATION	T Y P E						
			230	252	400				
20295	1	Capot avant	o	o	o				
20296	1	Capot arrière	o	o	o				
20297	1	Aile arrière droite	o	o	o				
20298	1	Aile arrière gauche	o	o	o				
20339	2	Sigle "Résidence"	o	o	o				
20340	1	Sigle "GABY"	o	o	o				
20342	1	Décalcomanie Vitesses	o	o	o				
20343	1	Décalcomanie embrayage lame	o	o	o				
20344	1	Décalcomanie hauteur coupe	o	o	o				
20367	1	Cornière fixation batterie			o				
20537	1	Support capot moteur gauche	o	o	o				
20541	1	Support capot moteur droit	o	o	o				
20546	1	Etrier supérieur	o	o	o				
20547	1	Etrier inférieur	o	o	o				
20548	1	Capot équipé	o	o	o				
20562	1	Support batterie			o				
20566	2	Tige de fixation batterie			o				
20567	1	Couvercle de batterie			o				
20591	1	Biellette capot gauche	o	o	o				
20592	1	Biellette capot droite	o	o	o				
20648	2	Attache rapide NU 506-2	o	o	o				

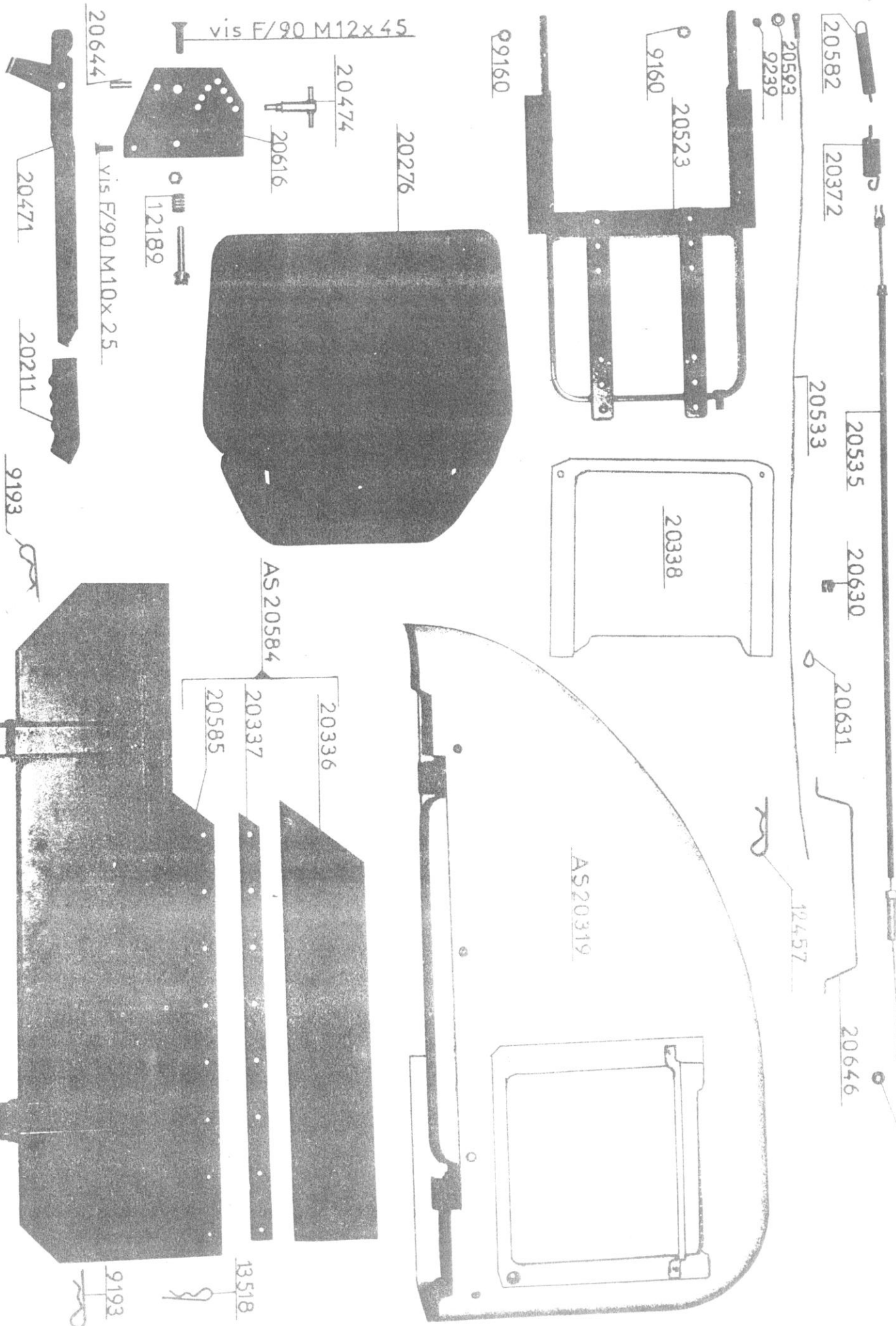



PLANCHE N°5

# PLANCHE 5

REF	Qté	DESIGNATION	T Y P E			REF.	Qté	DESIGNATION	T Y P E		
			230	252	400				230	252	400
9160	2	Rondelle AVDEL Ø 10	0	0	0	20585	1	Tôle de bac seule	0	0	0
9193	2	Epingle SAFIL	0	0	0	20593	2	Entretoise	0	0	0
9239	1	Rondelle AVDEL Ø 8	0	0	0	20616	1	Plaque support	0	0	0
12189	1	Ressort	0	0	0	20630	1	Serre câble	0	0	0
12457	1	Epingle SAFIL	0	0	0	20631	1	Cosse coeur	0	0	0
13518	1	Epingle SAFIL	0	0	0	20644	1	Butée levier relevage	0	0	0
20211	1	Poignée plastique	0	0	0	20646	1	Renfort poignée bac	0	0	0
20276	1	Siège	0	0	0	20722	1	Boite de détente Arrivation Arr.	0	0	0
20319	1	Bac équipé	0	0	0						
20336	1	Bavette caoutchouc	0	0	0						
20337	1	Fixation bavette	0	0	0						
20338	1	Défllecteur de bac	0	0	0						
20372	1	Ressort embrayage lame	0	0	0						
20471	1	Levier relevage carter	0	0	0						
20474	1	Butée hauteur de coupe	0	0	0						
20523	1	Support de siège	0	0	0						
20533	1	Câble débrayage lame seule	0	0	0						
20535	1	Câble embrayage lame	0	0	0						
20582	1	Ressort de rappel	0	0	0						
20584	1	Tôle de bac équipé	0	0	0						



PLANCHETTE N°6

# PLANCHE 6

REF	Qté	DESIGNATION	T Y P E		
			230	252	400
P 351	1	Câble de gaz	o	o	o
P 454	2	Coude plastique	o	o	o
P 555	2	Serre câble	o	o	o
8065	5	Collier	o	o	o
8307	1	Filtre à air	o	o	o
8321	2	Tube	o	o	o
8334	1	Durite caoutchouc	o	o	o
8464	1	Cosse mâle équipé	o	o	o
8515	1	Gaine LE COY	o	o	o
8851	1	Manchon mousse	o	o	o
9077	2	Fixation filtre	o	o	o
9157	2	Vis creuse	o	o	o
9166	2	Passes-fils	o	o	o
9191	1	Diaphragme	o	o	o
9299	2	Embout de gaine	o	o	o
12190	1	Bouton de mise à la masse	o	o	o
20065	1	Moteur JLO 252	o	o	o
20066	1	Plaque support moteur	o	o	o
20067	1	Poulie moteur	o	o	o
20069	1	Support filtre à air	o	o	o

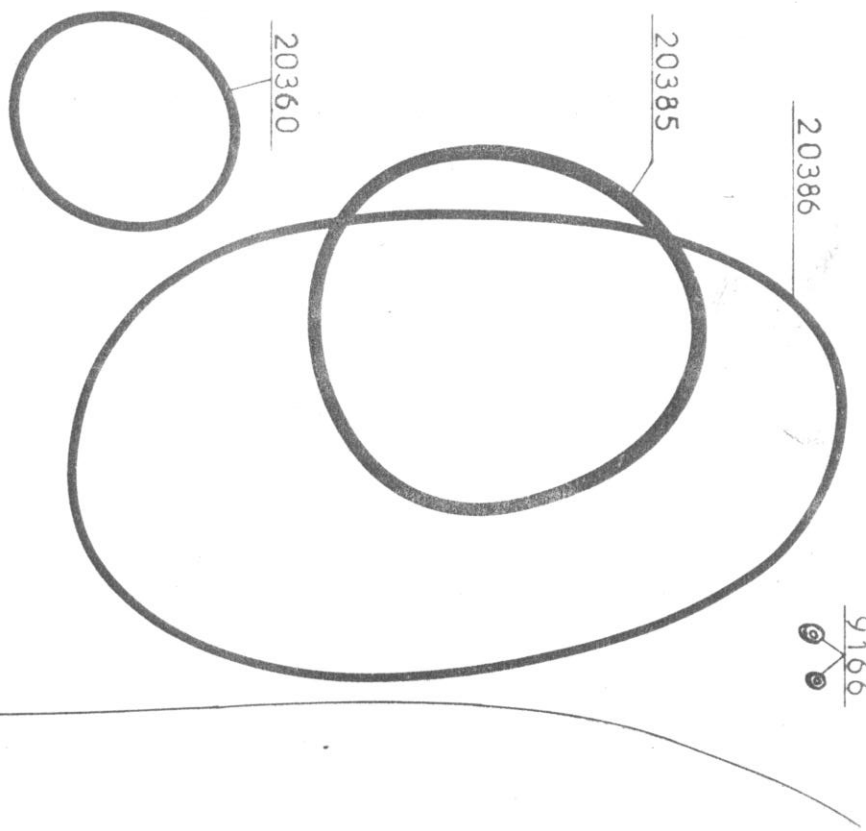
REF	Qté	DESIGNATION	T Y P E		
			230	252	400
20074	1	Tuyau lg : 240 mm	o	o	o
20358	1	Courroie de lame	o	o	o
20359	1	Courroie avancement primaire	o	o	o
20360	1	Courroie avancement second.	o	o	o
20397	2	Entretoise support filtre	o	o	o
20617	1	Plaque support	o	o	o
20626	1	Fil de masse	o	o	o
20632	1	Chape LE COY	o	o	o
20634	1	Silencieux primaire	o	o	o
20635	1	Silencieux secondaire	o	o	o

20386

9166

20385

20360



13407

13406

12190



20670

P351

13397




20568

P555

20632

9299



9299

VISHM10x10

9157

20636



20637

8515

9157

20559

20364



P329

P835

P555


P836

20660

P843

20556


20352



20555


8516

P378



20353

7785



# PLANCHE N°7

# PLANCHE 7

REF	Qté	DESIGNATION	T Y P E		
			230	252	400
P 329	1	Attache rapide			○
P 351	1	Câble de gaz	○	○	○
P 378	1	Clé plate de 17 mm	○		○
P 555	1	Arrêt de câble	○	○	○
P 835	1	Rappel d'accélération			○
P 836	1	Fixation du ressort			○
P 843	1	Support starter			○
7785	1	Clé plate de 13 mm	○		○
3515	1	Gaine LE COY	○	○	○
8516	1	Clé à bougie de 19 mm			○
9157	2	Vls creuse	○	○	○
9166	2	Passe fils	○	○	○
9299	2	Embout de gaine	○	○	○
12190	1	Bouton de mise à la masse	○	○	○
12489	1	Rondelle Ø 10,5 X 4	○		○
13397	1	Relais			○
13406	1	Contacteur à clé			○
13407	1	Bouton démarreur			○
20352	1	Moteur			○
20353	1	Poulle moteur			○

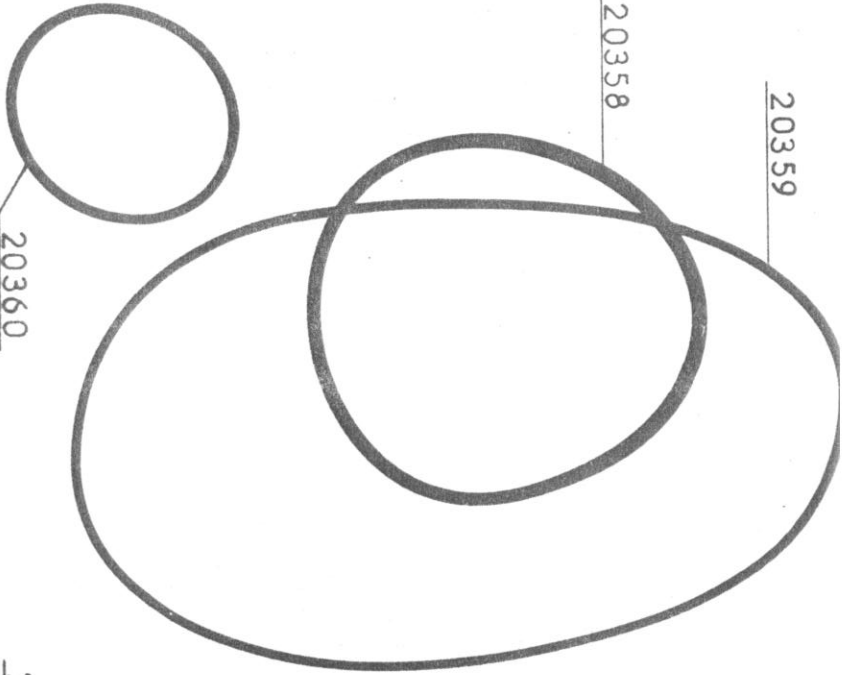
  

REF	Qté	DESIGNATION	T Y P E		
			230	252	400
20360	1	Courroie avancement	○	○	○
20364	1	Pot d'échappement			○
20385	1	Courroie de lame			○
20386	1	Courroie avancement primaire			○
20555	1	Clavette			○
20556	1	Tubulure d'échappement			○
20559	1	Support pot d'échappement			○
20568	1	Batterie			○
20632	1	Chape LE COY	○	○	○
20636	1	Sortie vidange			○
20637	1	Coude sortie vidange			○
20660	1	Tirant starter			○
20670	1	Plaque fond Batterie			○

20359

9166

20358



20360

7620

20554


20554



20618



20346



20569



20618



9157

9299

8515

9157

9299

20632

P555

20627



12190

20617



P378



7785




9056



# PLANCHE N°8

20347



clavette  
4x6,5

12489





# PLANCHE 8

REF	Qté	DESIGNATION	T Y P E		
			230	252	400
P 378	1	Clé plate de 17 mm	o		o
P 555	1	Serre câble	o	o	o
7620	1	Câble de gaz	o		
7785	1	Clé plate de 13 mm	o		o
8515	1	Gainé LE COY	o	o	o
9056	1	Clé à bougie	o		
9157	2	Vis creuse	o	o	o
9166	2	Passé fils	o	o	o
9299	2	Embout de gaine	o	o	o
12190	1	Bouton de mise à la masse	o	o	o
12489	1	Rondelle	o		o
20346	1	Moteur BM	o		
20347	1	Poulie moteur	o		
20358	1	Courroie de lame	o	o	
20359	1	Courroie avancement primaire	o	o	
20360	1	Courroie avancement second;	o	o	o
20554	8	Rondelle	o		
20569	1	Flexible échappement	o		
20617	1	Plaque support	o	o	
20618	2	Plaque sortie échappement	o		
REF	Qté	DESIGNATION	T Y P E		
			230	252	400
20627	1	Fil de masse	o		
20632	1	Chape LE COY	o	o	o

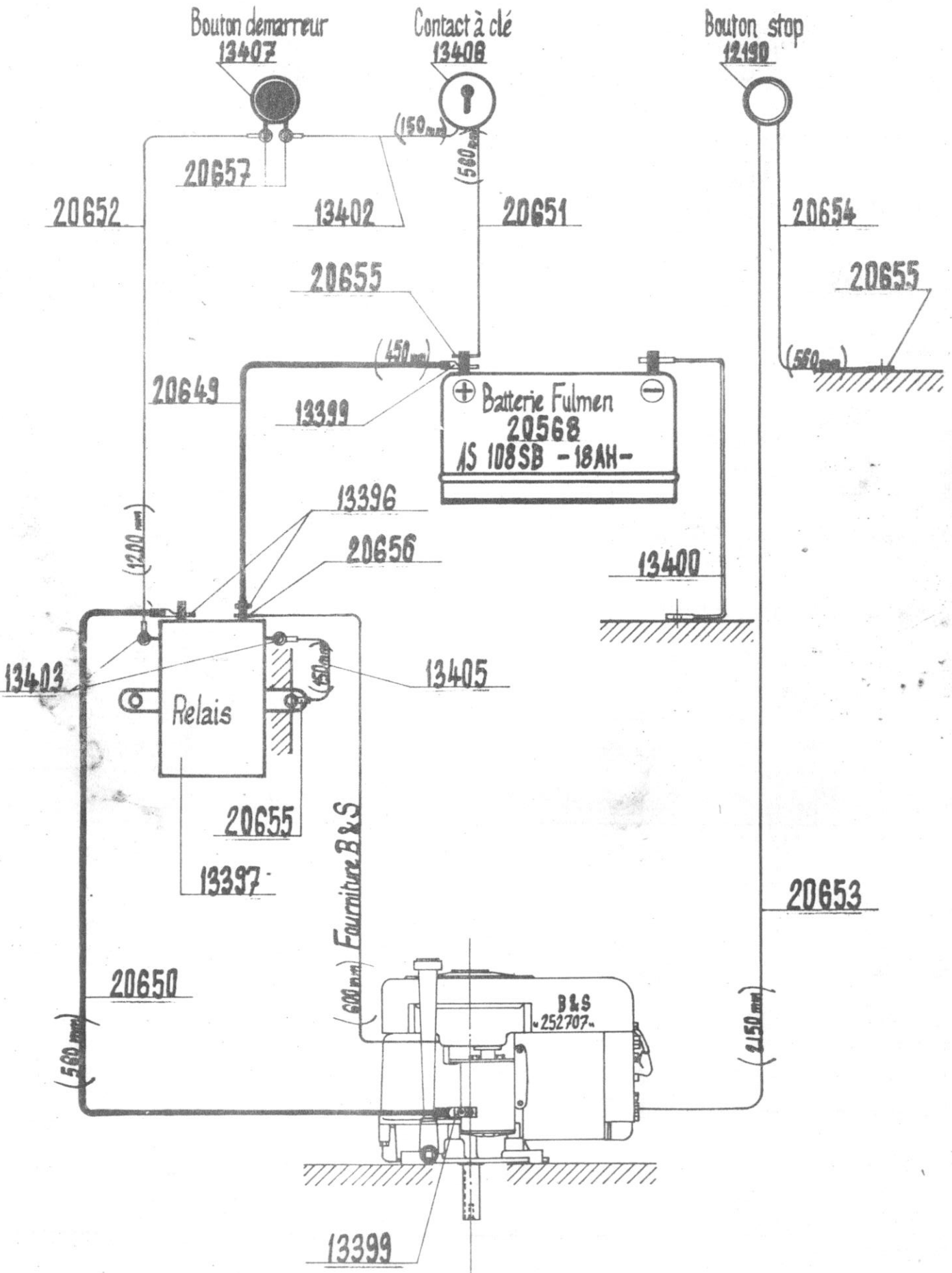


Schéma circuit électrique S75 Briggs et Stratton

# Circuit Electrique B & S

REF	Qté	DESIGNATION	T Y P E			REF	Qté	DESIGNATION	T Y P E		
			230	252	400				230	252	400
12190	1	Bouton stop	0	0	0	20657	2	Cosse à sertir Ø 4			0
13396	2	Cosse à souder Ø 8			0	20658	1	Souplisseau Ø 18			0
13397	1	Relais			0	20659	1	Souplisseau Ø 18			0
13399	2	Cosse à souder Ø 6			0						
13400	1	Tress de mise à la masse			0						
13402	1	Fil électrique 12/10			0						
13403	2	Cosse à sertir Ø 5			0						
13405	1	Fil électrique 12/10			0						
13406	1	Contacteur à clé			0						
13407	1	Bouton démarreur			0						
20567	1	Couvercle de batterie			0						
20568	1	Batterie FULMEN			0						
20649	1	Câble d'alimentation Ø 8			0						
20650	1	Câble d'alimentation Ø 8			0						
20651	1	Fil électrique 12/10			0						
20652	1	Fil électrique 12/10			0						
20653	1	Fil de masse			0						
20654	1	Fil électrique 12/10			0						
20655	3	Cosse à sertir Ø 6			0						
20656	1	Cosse à sertir Ø 8			0						

## Forum gazon et tondeuse à gazon

Forum sur les tondeuses à gazon et sur la pelouse

[MonGazon.fr](#) [Tondeuse à gazon](#) [Index](#) [Liste des membres](#) [Recherche](#) [Inscription](#) [S'identifier](#)

Vous n'êtes pas identifié.

### Annonce

#### [Pièces détachées Tondeuse](#)

Pièces et Accessoires pour Tondeuse Guide Technique et Conseil en Ligne  
[Sosgarden.com/Pieces\\_Tondeuses](#)

#### [Tracteur Tondeuse À Gazon](#)

Vous cherchez un tracteur tondeuse? Comparez les prix des tracteurs!  
[shopping.cherchons.com/Tondeuse](#)

#### [-75%: Tondeuses à Gazon](#)

Des Offres jusqu'à -75%. Comparez et économisez en Ligne!  
[Tondeuse-A-Gazon-.Excite.fr](#)

Annonces Google

Pages: 1

[Index](#) » [Choisir sa tondeuse à gazon](#) » [Gaby](#)

12-03-2008 16:07:51

#1

#### [GABY Tondeuses à gazon](#) Membre

Date d'inscription: 12-03-2008  
 Messages: 3

Hors ligne

Gaby est fabricant de tondeuses à gazon depuis 1947 son usine est située aux sorinières à coté de Nantes.

Nous sommes toujours spécialisés dans la fabrication de tondeuses performantes et robustes pour utilisateurs particuliers et professionnels.

VOUS POUVEZ NOUS CONTACTER A / tél 02.40.80.27.00 et fax: 02.40.80.27.01.

12-03-2008 16:21:15

#2

#### [GIL](#)

Membre

Date d'inscription: 20-04-2006  
 Messages: 21

Hors ligne

bonjour,  
 site internet?  
 ou un revendeur complet qui a sons site?  
 votre avis sur la TR150BST?

merci

12-03-2008 16:41:58

#3

#### [GABY Tondeuses à gazon](#) Membre

Date d'inscription: 12-03-2008  
 Messages: 3

Hors ligne

la TR 150 BST est une machine simple mono vitesse avec stop moteur équipée d'un moteur BS XRQ 60 de 190cm3 avec en options kit mulshing +déflecteur+mange feuilles+3roues pivotantes.

Chez tous les bons revendeurs Pro.

12-03-2008 16:55:01

#4

#### [GIL](#)

Membre

Date d'inscription: 20-04-2006  
 Messages: 21

Hors ligne

merci

bon c pas le bon modele...  
 que me conseillez vous pour une 53cm,  
 -transmission cardan  
 -mini 2 vitesses  
 -moteur soupapes en tete  
 -si possible essieu arriere déporté en haut  
 merci d'avance

12-03-2008 17:12:47

#5

#### [GABY Tondeuses à gazon](#) Membre

Nous sommes constructeur mais pas revendeur vous pouvez contacter le spécialiste "Atlantic motoculture" au tel 02.40.33.03.50 fax 02.40.33.00.69