


stawb

Motoculteurs **PP 3 B**
 PP 4 B
 PP 4 HD

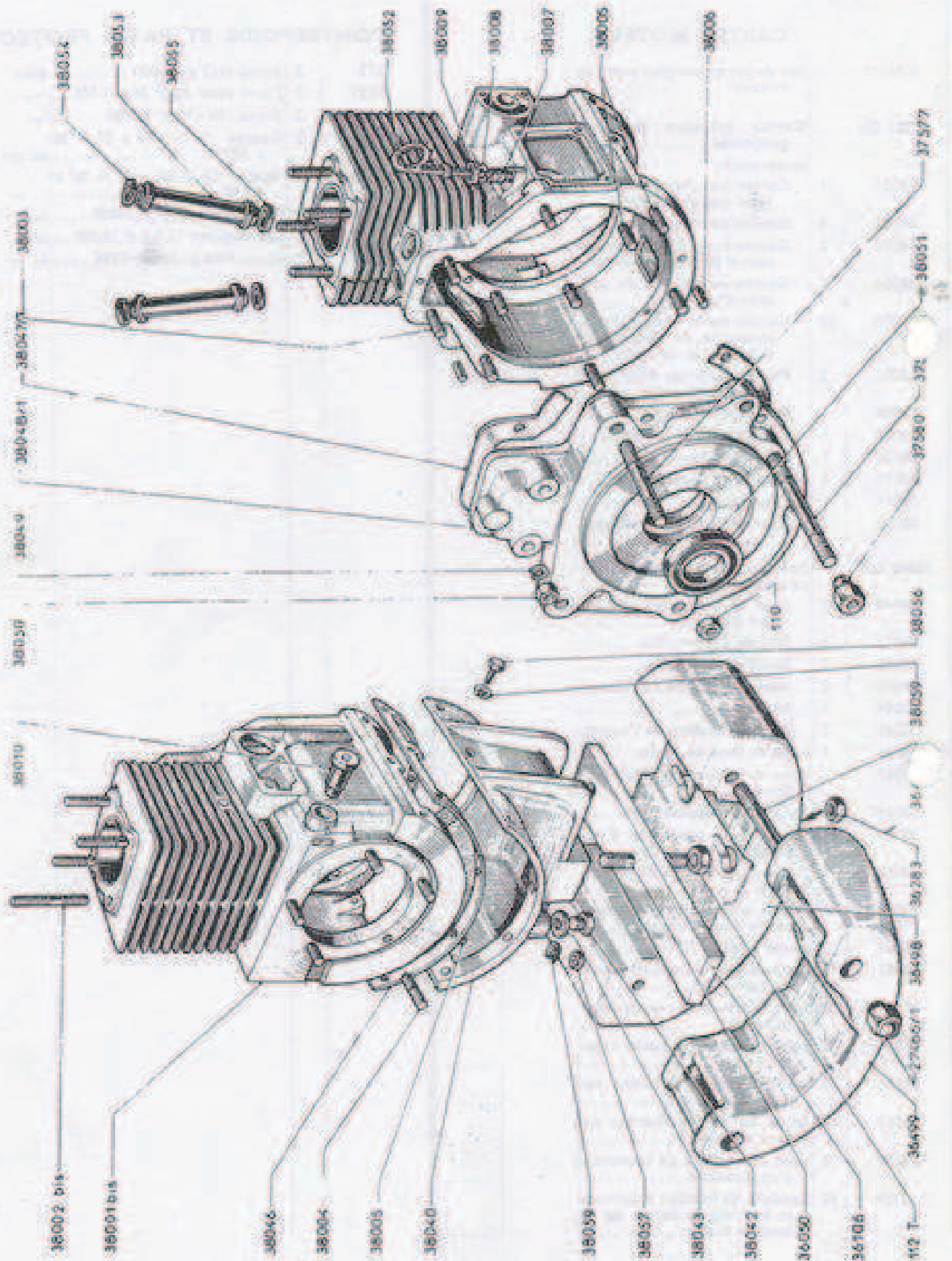


Catalogue des pièces de Rechange

REF 6529

N° de pièce	Quantité par Appareil	Désignation	Matériau	N° de pièce	Quantité par Appareil	Désignation	Matériau
CARTER MOTEUR				CONTREPOIDS ET PATIN PROTECTION			
S.N.		Jeu de joints complet pour un moteur		112	2	Ecrou H12 p' 36050	Acier
38001 Co		Carter cylindre chemisé, goujonné		112T	2	Ecrou Hcer 12 p' 36050-106	—
		comprendant :		216	2	Ecrou Hbis 16 p' 36009	—
38001	1	Carter nu chemisé (ne se vend que goujonné)		36009	2	Goujon 16 x 138 x 23 x 35 s' 38048	Ac. d'14
38002	4	Goujon de culasse traité ..		36050	2	Goujon 12 x 50 x 18 x 30 s' 36040	—
38003	2	Goujon long de fixation du couvercle d'applications		36106	1	Patin protection s' 36050	Ac. d'12
38004	5	Goujon de fixation du plateau d'allumage		36107	1	Contrepoids 15 kg s' 36050	Fer
38005	12	Goujon court de fixation du couvercle, du plateau distribution et du socle		36138	2	Ecrou H16 p' 36009-122E	Ac. d'12
38006	2	Pied de centrage du couvercle d'applications					
38007	1	Douille de la jauge					
38008	1	Jonc d'arrêt de la jauge ..					
38009	1	Joint de la jauge					
38010	1	Douille de régulateur					
38011	1	Défecteur					
38012	1	Rivet de fixation du défaut.					
38040 Co		Fond de carter complet					
		comprendant :					
38040	1	Fond de carter (ne se vend que complet)					
38041	1	Tête de décentration					
38042	2	Bouchon de vidange					
38043	2	Joint du bouchon de vidange					
38044	1	Arget					
38045	2	Rivet de fixation de l'arget					
38046	1	Joint du fond de carter					
38047	1	Joint du couvercle d'applications					
38048	1	Couvercle d'applications					
38049	7	Rondelle du couvercle d'applications					
38050	7	Ecrou du couvercle d'applications					
38051	1	Bague d'étanchéité du couvercle d'applications					
38052	1	Jauge d'huile					
38053	2	Cache-tige culbuteur avec embases					
38054	2	Joint supérieur du cache tige-culbuteur					
38055	2	Joint inférieur du cache tige-culbuteur					
38056	8	Vis de fixation du carter sur le fond de carter					
38057	2	Ecrou du goujon fixation du fond de carter					
38058	2	Joint caoutchouc du couvercle d'applications					
38059	10	Rondelle de fixation inférieure et latérale du carter sur le fond de carter					

PLANCHE I Bis - CARTER MOTEUR W 110 Bis et W 610

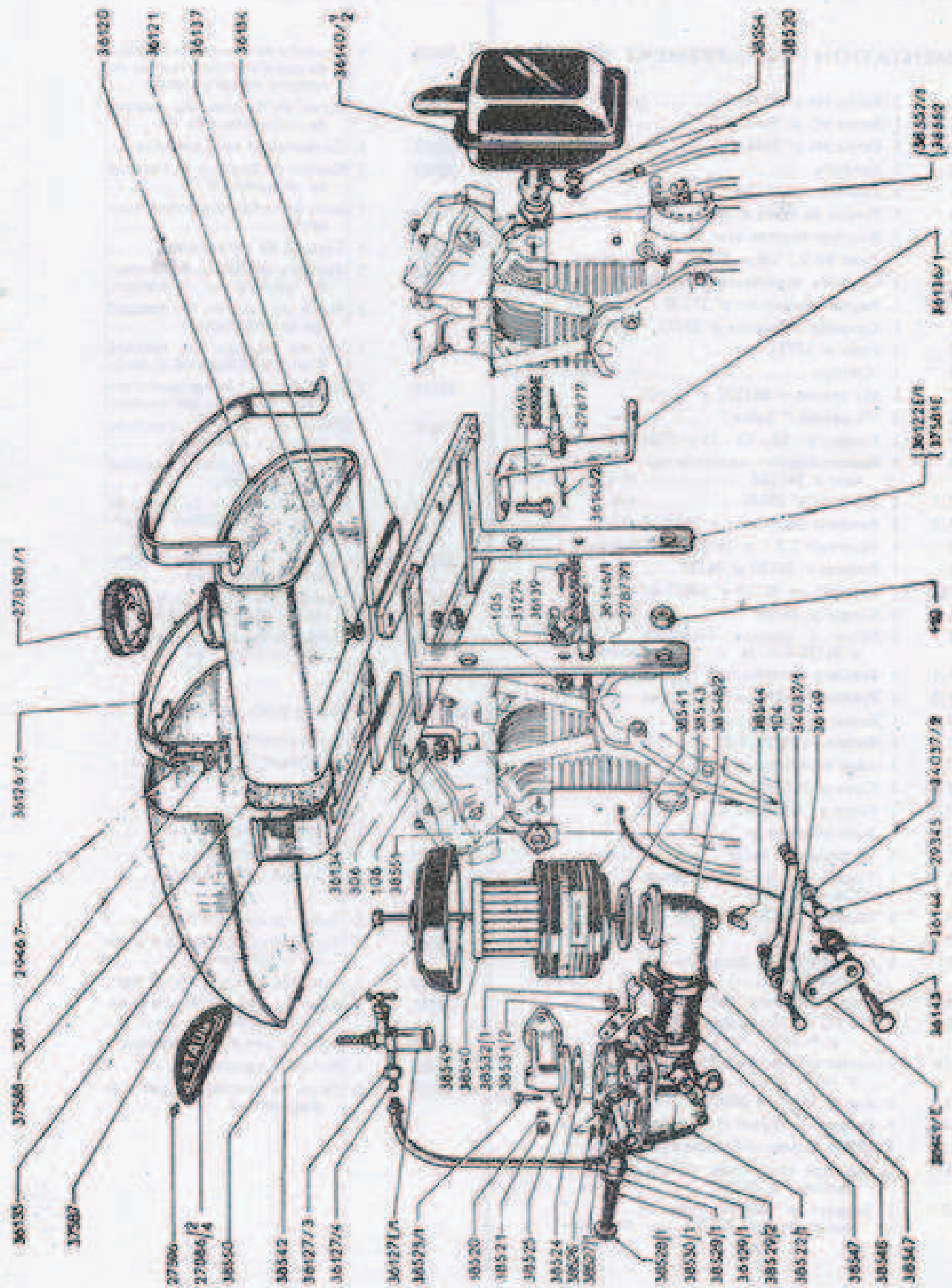


N° de Piece	Quantité par Appareil	Désignation	Matériau
CARTER MOTEUR - ENSEMBLE MODIFIÉ			
W 110 bis et W 610			
S.N. bis		Jeu de joints complet pour un moteur	
38001 bis Co		Carter cylindre chemisé, goujonné	
		comprend :	
38001 bis	1	Carter nu chemisé (ne se vend que goujonné)	
38002 bis	4	Goujon de culasse traité	
38003	2	Goujon long de fixation du couvercle d'applications	
38004	5	Goujon de fixation du plateau d'allumage	
705	12	Goujon court de fixation du couvercle, du plateau distribution et du socle	
38006	2	Pied de centrage du couvercle d'applications	
38007	1	Douille de la jauge	
38008	1	Jonc d'arrêt de la jauge	
38009	1	Joint de la jauge	
38010	1	Douille de régulateur	
38040 Co		Fond de carter complet	
		comprend :	
38040	1	Fond de carter (ne se vend que complet)	
38042	2	Bouchon de vidange	
38043	2	Joint du bouchon de vidange	
38046	1	Joint de fond de carter	
38047 I	1	Joint du couvercle d'applications	
38048 I	1	Couvercle d'applications	
7049	7	Rondelle du couvercle d'applications	
38050	7	Ecrou du couvercle d'applications	
38051	1	Bague d'étanchéité du couvercle d'applications	
38052	1	Jauge d'huile	
38053	2	Cache-tige culbuteur avec embases	
38054	2	Joint supérieur du cache-tige culbuteur	
38055	2	Joint inférieur du cache-tige culbuteur	
38056	8	Vis de fixation du carter sur le fond de carter	
38057	2	Ecrou du goujon fixation du fond de carter	
38059	10	Rondelle de fixation inférieure et latérale du carter sur le fond de carter	

N° de Piece	Quantité par Appareil	Désignation	Matériau
CONTREPOIDS ET PATIN PROTECTION			
ENSEMBLE MODIFIÉ			
110	4	Ecrou H 10 p ^r 37577	Acier (A partir du moteur n° 1455.)
112T	2	Ecrou Hter 12 p ^r 36050-106	—
27466/I	2	Ecrou borgne pour 36496	— (A partir du moteur n° 6050.)
36050	2	Goujon 12 - 50 - 18 - 30 s ^r 38040	Ac - C ¹⁵ 14
36106	1	Patin protection s ^r 36050	Ac - C ¹⁵ 12
36283	2	Contre-écrou pour 36050	Acier
36496	2	Goujon pour 36498-99	Ac - C ¹⁵ 14 (A partir du moteur n° 6050.)
36498	1	Contrepoids 26 kg s ^r 36050	Fente (A partir du moteur n° 6050.)
36499	1	Contrepoids 17 kg s ^r 36496	Fente (A partir du moteur n° 6050.)
37576	2	Goujon 10 - 108 - 20 - 20/150 sur 38048/I	Ac - C ¹⁵ 14 (A partir du moteur n° 1455.)
37577	2	Goujon 10 - 135 - 20 - 35/150 sur 38048/I	Ac - C ¹⁵ 14 (A partir du moteur n° 1455.)
37580	2	Ecrou H 10/150 p ^r 37576	Ac - C ¹⁵ 12 (A partir du moteur n° 1455.)


N° de Pièce	Quantité par Appareil	Désignation	Matériau	N° de Pièce	Quantité par Appareil	Désignation	Matériau
ALIMENTATION - ÉCHAPPEMENT PP2B				38520	4	Rondelle de l'écrou de fixation du pot d'échappement et du raccord de carburateur ...	
104	2	Ecrou H4 p° 29345	Acier	38521	2	Ecrou de fixation du raccord de carburateur 26 VX	
105	1	Ecrou H5 p° 36139	—	38522	1	Carburateur tous terrains ...	
106	2	Ecrou H6 p° 29464	—	38523	2	Goujon de fixation du raccord de carburateur	
306	2	Rondelle	—	38524	1	Joint du carburateur avec raccord	
7089	2	Tourillon p° 36126	—	38525	1	Raccord du carburateur	
27086	1	Plaque de firme r° 36135	Aluminium	38526	2	Rondelle de l'écrou de fixation du raccord sur le carbur.	
27090	1	Bouchon Mottas avec vis	—	38527	2	Ecrou de fixation du raccord sur le carburateur	
27596	2	Rivet TR 2,5 x 6 p° 27086	Aluminium	38528	1	Vis de fixation du raccord d'arrivée d'essence r° carb.	
27770	1	Coupelle supérieure p° 27090	Tôle d'acier	38529	2	Rondelle joint du raccord d'arrivée d'essence sur carbur.	
27771	1	Bague caoutchouc p° 27770	Caoutchouc	38530	1	Filtere du raccord d'arrivée d'essence sur carbur.	
772	1	Coupelle inférieure p° 27771	Tôle d'acier	38531	1	Levier de commande papillon du carburateur	
73	1	Frein p° 27774	—	38532	1	Ecrou de fixation du levier de commande papillon du carburateur	
27774	1	Circlips	Ac. spécial	38533	2	Goujon de fixation de la tubulure du filtre à air	
27877	1	Vis creuse r° 36122E p° 36145	—	38534	2	Rondelle de l'écrou de fixation de la tubulure du filtre à air	
29345	2	Vis percée " Solex "	Acier	38535	2	Ecrou de fixation de la tubulure du filtre à air	
29464	2	Goujon 6 x 55 x 12 - 35 p° 7089	Ac. 0° 12	38540 Co	Filtere à air complet		
31274	1	Ressort fixation manivelle moteur r° 36122E	Ac. à res.	comprenant :			
34037/1	2	Rondelle p° 29345	Acier	38540	1	Élément filtrant	
34037/2	2	Rondelle décollée p° 36141-9	—	38541	1	Cuvette	
36120	1	Réservoir 5,5 l. r° 36122E	Tôle d'acier	38542	1	Couvercle	
36121	1	Embase r° 36120 p° 36127	—	38543	1	Joint du filtere	
36122E	1	Support de 36120 r° 36011-61	Ac. 12-14	38544	1	Ecrou à oreilles	
36126	1	Sangle p° 36120	Tôle d'acier	38545	1	Rondelle de l'écrou	
36127	1	Filtere à essence Tecalémit r° 36120 F.F. 16	F.P. 16	38548	1	Tubulure du filtre à air	
36127/1	1	Préfiltere extérieur du robinet	Latex	38549	1	Tige de fixation du filtre à air sur la tubulure	
36127/2	1	Préfiltere intérieur du robinet	—	38550	1	Ecrou de maintien de la tige	
36127/3	1	Ecrou p° 36129	—	38551	1	Joint du raccord de carburateur avec culasse	
36127/4	1	Bicône p° 36127/3-29	—	38552	1	Joint du pot d'échappement	
36127/5	1	Joint supérieur p° 36127	Fibre	38553	1	Pot d'échappement	
36127/6	1	Cure p° 36127/9	Latex	38554	2	Ecrou de fixation du pot d'échappement	
36127/7	1	Filtere p° 36127/6	—				
36127/8	1	Joint inférieur p° 36127/9	Fibre				
36127/9	1	Vis creuse p° 36127	Latex				
36129	1	Tuyauterie d'essence souple Otom p° 36127	—				
36134	2	Feutre p° 36120 r° 36122E	Feutre				
36135	1	Capot r° 36120	Tôle d'acier				
36137	1	Joint 10/15 Le Bozec N° 806 p° 36120-7	LB				
36138	2	Ecrou H16 bis p° 36009-122E	Ac. 0° 12				
36139	1	Vis TC 5 x 15 réduit r° 36122E p° 31274	Acier				
36141E	1	Levier commande carburateur r° 36143	Tôle d'acier				
36143	1	Axe p° 36141 r° 38801	Ac. 0° 14				
36144	1	Ressort de rappel r° 36141E	Corde piano				
36145	1	Câble commande carburateur	—				
36149	2	Rallonge commande de carburateur p° 36141	Fevillard				
80	1	Support p° 38548 (jusqu'au motoculteur n° 20628)	Tôle d'acier				

PLANCHE 7 Bis - ALIMENTATION - ÉCHAPPEMENT PP2B - PP3B
 Nouveau modèle avec carburateur Solex 16 VBN



N° de pièce	Quantité par Appareil	Désignation	Matériau	N° de pièce	Quantité par Appareil	Désignation	Matériau
ALIMENTATION - ÉCHAPPEMENT PP2B - PP3B Nouveau modèle				38521/1	2	Écrou de fixation du raccord de carburateur	
104	2	Écrou H4 p° 29345	Acier	38522/1	1	Carburateur, tous terrains 26 VBN	
105	1	Écrou H5 p° 36139	—	38523/1	2	Vis de fixation du raccord de carburateur	
106	4	Écrou H6 p° 29467	—	38524	1	Joint du carburateur	
110	2	Écrou H de 10 p° 37481E	—	38525	1	Raccord du carburateur	
306	8	Rondelle de 6 p° 29467	—	38526	2	Rondelle de l'écrou de fixation du raccord sur le carburateur	
27086/2	1	Ploqué de firme pour PP 2 B	Aluminium	38527/1	2	Écrou de fixation du raccord sur le carburateur	
27086/4	1	Ploqué de firme pour PP 3 B	—	38528/1	1	Vis de fixation du raccord d'arrivée d'essence sur carburateur	
27090/1	1	Bouchon de réservoir	Tôle emb.	38529/1	1	Rondelle joint du raccord d'arrivée d'essence sur carburateur	
27596	2	Rivet TR 2,5 x 6 p° plaque de firme	Aluminium	38529/2	1	Rondelle joint du raccord d'arrivée d'essence sur carburateur	
77877	1	Vis creuse r° support de réservoir	—	38530/1	1	Filtre de raccord d'arrivée d'essence sur carburateur	
27877/1	1	Vis creuse	—	38531/2	1	Levier de commande papillon du carburateur	
29345	2	Vis perçee "bolex"	Acier	38532/1	1	Écrou de fixation du levier de commande papillon du carburateur	
29467	4	Vis de 6 p° 36136/1	—	38540 Co		Filtre à air complet	
29693	1	Vis THB - 16 p° 36136/1	—			comprenant :	
31274	1	Ressort fixation manivelle moteur	Ac. à temp.	38540	1	Élément filtrant	
34037/1	2	Rondelle p° 29345	Acier	38541	1	Cuvette	
34037/2	2	Rondelle décollée p° 36141	—	38542	1	Couvercle	
36120	1	Réservoir 5,5 l.	Tôle d'acier	38543	1	Joint du filtre	
36121	1	Embase de réservoir	Ac. d° 12	38544	1	Écrou à oreilles avec rondelle	
36122/1E		Support de réservoir (Pour motoculteurs de n° 8450 au n° 14556.)	Ac. d° 12	38546	1	Durite entre carburateur et tubulure de filtre à air (à partir du motocult. n° 20529)	
36126/1	2	Sangle	Tôle d'acier	38547	2	Collier p° durite (à partir du motoculteur n° 20529)	
36127E/1	1	Robinet à essence complet (avec filtre et cuve de décantation)	—	38548/1	1	Tubulure du filtre à air (à partir du motoculteur n° 20529)	
36127/3	1	Écrou p° 36129	—	38549	1	Tige de fixation du filtre à air sur la tubulure	
36127/4	1	Bicône p° 36127/3 et 36129	—	38550	1	Écrou de maintien de la tige	
36129/1	1	Tuyauterie d'essence souple	—	38551	1	Joint du raccord de carburateur avec culasse	
36134	2	Fauteur entre réservoir et support de réservoir	Feutre	38552	1	Joint du pot d'échappement	
36135	1	Capot	Tôle d'acier	38554	2	Écrou de fixation du pot d'échappement	
36136/1	1	Partie de support r° 37581E	Ac. d° 12	55508E	1	Gaine de câble avec embouts	
36137	1	Joint 10/15 Le Bozec N° 806 entre embase et robinet	LR	55509E	1	Gaine de câble avec embouts	
36139	1	Vis TC 3 x 15 réduit p° 31274	Acier			NOTA	
36140/1	1	Pot d'échappement PP2B	Tôle	Les motoculteurs jusqu'au n° 20291 sont équipés des carburateurs Zenith 25 VX. Prendre référence des pièces sur planche 7.			
36140/2	1	Pot d'échappement PP3B	Tôle	Les motoculteurs jusqu'au n° 20628 sont munis de la tubulure de filtre à air à fixation rigide. Prendre les références des pièces sur planche 7.			
36141E	1	Levier commande carburateur	—				
36143	1	Axe de levier de commande de carburateur	Tôle d'acier				
36144	1	Ressort de rappel sur levier de commande de carburateur	Carde piano				
36145/2	1	Câble Ø 15 AM 353	—				
36146/1	1	Câble Ø 2	—				
36149	2	Rallonge commande de carburateur	Passilard				
37581E	1	Support de réservoir (Pour motoculteurs à partir du n° 14557.)	Ac. d° 12				
77587	1	Coffre à outil	Tôle d'ac.				
7588	1	Fond de coffre	Carbon				
38520	4	Rondelle de l'écrou de fixation du pot d'échappement et du raccord de carburateur	—				

PLANCHE 7 Ter - ALIMENTATION - ECHAPPEMENT PP48-PP48S-PP48T

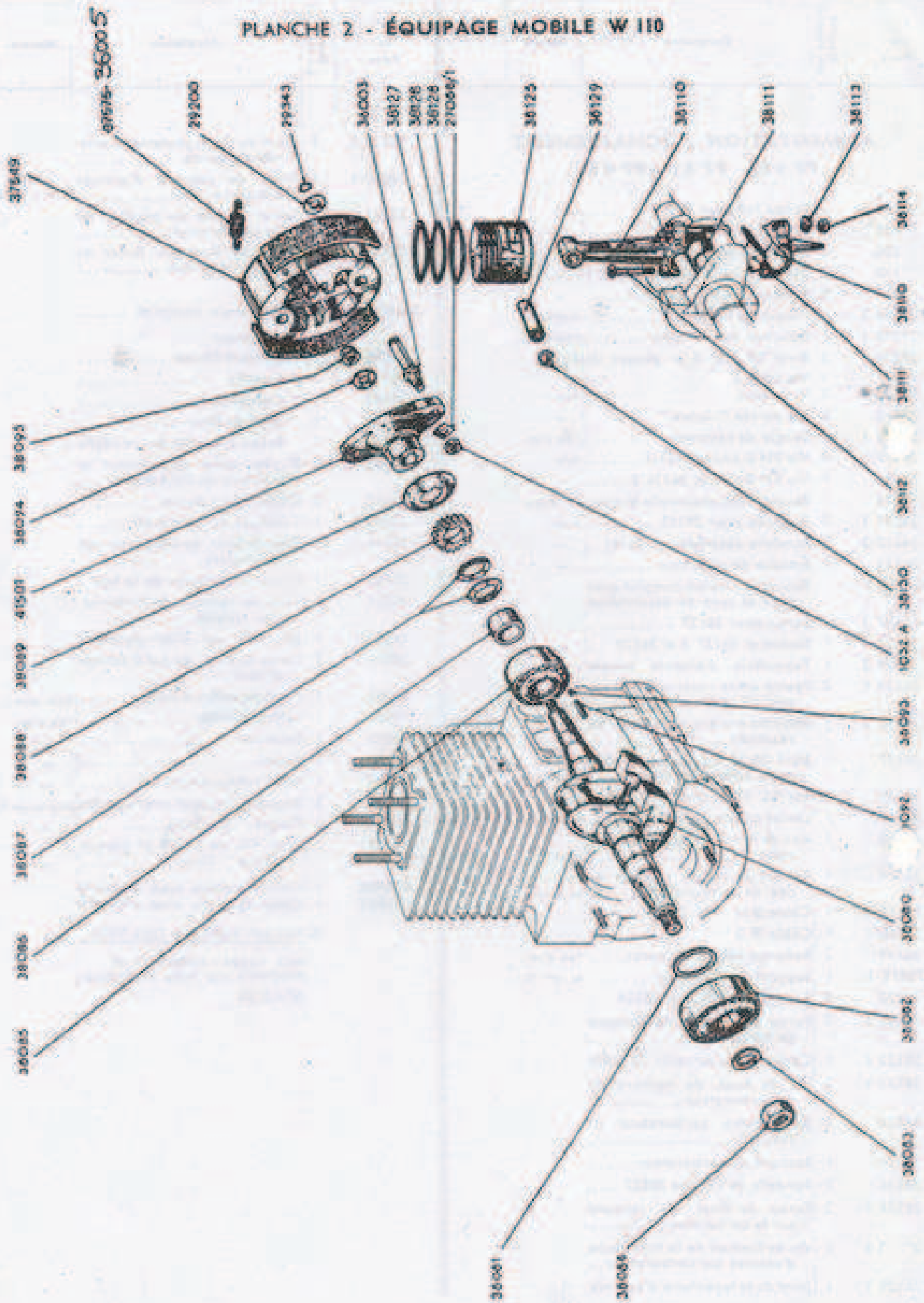


* NOUVEL HABILLAGE TYPE 1968

Qté	Qté	Qté	Qté	Qté	Qté	Qté	Qté
Par	Par	Par	Par	Par	Par	Par	Par
Appareil	Appareil	Appareil	Appareil	Appareil	Appareil	Appareil	Appareil
Descripteur	Descripteur	Descripteur	Descripteur	Descripteur	Descripteur	Descripteur	Descripteur
Matière	Matière	Matière	Matière	Matière	Matière	Matière	Matière
ALIMENTATION - ÉCHAPPEMENT							
PP 4 BS - PP 4 B - PP 4 BT							
104	2	Ecrou H4 pour 29345	Acier	38529/2	1	Joint de la tuyauterie d'arrivée d'essence	
105	1	Ecrou H5 pour 36139	—	38530/1	1	Filtere du raccord d'arrivée d'essence	
106	4	Ecrou H6 pour 29467	—	38531/2	1	Levier de cde du papillon de carburateur	
110	2	Ecrou H10 p fixation 37581E/1	—	38532/1	1	Ecrou de fixat. du levier de cde du papillon	
306	8	Rondelle de 6 p. 29467	—	38540/Co		Filtere à air complet	
27086/5	1	Plaque de firme	Aluminium			compréant :	
27090/1	1	Bouchon de réservoir	Tôle emb.	38540	1	Élément filtrant	
27596	2	Rivet TR 2,5 - 6 p. plaque de firme	—	38541	1	Cuvette	
27877	1	Vis créuse	—	38542	1	Couvercle	
27877/1	1	Vis créuse	Acier	38543	1	Joint du filtere	
28145	2	Vis percées " Solex "	—	38544	1	Ecrou à oreille av. rondelle	
29347	2	Sangle de réservoir	Tôle d'ac.	38546	1	Durite entre carburateur et tubulure de filtere à air	
29347	4	Vis TH 6 pour 29463/1	Acier	38547	2	Collier pour durite	
29693	1	Vis TH B - 16 p. 36136/2	—	38548/2	1	Tubulure de filtere à air	
31274	1	Ressort fixat. manivelle moteur av. à ressort	—	38549	1	Tige de fixat. du filtere à air sur la tubulure	
34037/1	2	Rondelle pour 29345	Acier	38550	1	Ecrou de maintien de la tige	
34037/2	2	Rondelle décollées p. 36141	—	38551	1	Joint du raccord de carburat. avec culasse	
36121		Embase de réservoir	—	38552/1	1	Joint du pot d'échappement	
36127E/1	1	Robinet à essence complet avec filtere et cuve de décontation	—	38554	2	Ecrou de fixat. du pot d'échappement	
36127/3		Ecrou pour 36129/2	—	39005	1	Fond du coffre à outils	Cart. emb.
36127/4	1	Bécane p. 36127/3 et 36129	—	39006	1	Coffre à outils	Tôle d'ac.
36129/2	1	Tuyauterie d'essence souple	—	41600	1	Réservoir	—
36134/1	2	Feutre entre réservoir et support de réservoir	Caoutch.	41605	1	Capot	—
36136/2	1	Montant arrière p. support de réservoir	Acier	41606	1	Pot d'échappement	—
36137	1	Joint 10-15 Le Bozec N° 806 entre embase et robinet	Caoutch.	41646	2	Bague de capot avec agrafes	Aluminium
36139	1	Vis TC 5 - 15 réduit p. 31274	Acier	41647	1	Plaque " Staub "	—
36141E	1	Levier cde de carburateur	Tôle emb.	41648	2	Rivet TG de 3 - 10 p. plaque plaque " Staub "	—
36141	1	Axe de levier de cde de carburateur	Acier	55598E	1	Gaine de cable avec embouts	
36144	1	Ressort de rappel à levier de cde de carburateur	Al. emb.	55599E	1	Gaine de cable avec embouts	
36145/2	1	Cable B 15 AM 253	—				
36146/1	1	Cable B 2	—				
36149	2	Rallonge cde de carburat.	Tôle d'ac.				
37581E/1	1	Support de réservoir	Al. emb.				
38520	4	Rondelle p. 38531 et 38554	—				
38521/1	2	Ecrou de fixation du raccord de carburateur	—				
38522/1	1	Carburat. 16 termoins 36 YBN	—				
38523/1	2	Vis de fixat. du raccord de carburateur	—				
38524	1	Joint entre carburateur et raccord	—				
38525	1	Raccord du carburateur	—				
38526	2	Rondelle de l'ecrou 38527	—				
38527/1	2	Ecrou de fixat. du raccord sur le carburateur	—				
37	3/1	Vis de fixation de la tuyauterie d'essence sur carburateur	—				
38529/1	1	Joint de la tuyauterie d'essence	—				

* Nouvel habillage Type 1968
voir capot - réservoir et supports sur note Technique N° 40/56

PLANCHE 2 - ÉQUIPAGE MOBILE W 110



N°	Quantité par Appareil	Désignation	Matériau	N° de Pièce	Quantité par Appareil	Désignation	Matériau
ÉQUIPAGE MOBILE							
1) Embiellage							
38080	1	Vilebrequin avec contrepoids		38125 bis Co	1	Piston complet H.C. - 5/10	
38081	1	Rondelle de butée du roulement avant		38125 bis	1	comprendant :	
38082	1	Roulement avant		38126 bis	1	Piston nu	
38083	1	Rondelle du volant		38127 bis	1	Segment d'étanchéité	
38084	1	Ecrou de fixation du volant			1	Segment d'étanchéité avec chanfrein intérieur	
38085	1	Roulement arrière		38128 bis	1	Segment racleur	
38086	1	Entretoise épaulée		38129	1	Axe de piston	
38087	2	Rondelle élastique		38130	2	Jonc d'arrêt d'axe de piston	
38088	1	Pignon de distribution		38125 ter Co	1	Piston complet H.C. + 10/10	
38089	1	Défecteur		38125 ter	1	comprendant :	
38092	1	Clavette de l'entraîneur		38126 ter	1	Piston nu	
93	1	Feutre		38127 ter	1	Segment d'étanchéité	
94	1	Rondelle de blocage de l'entraîneur			1	Segment d'étanchéité avec chanfrein intérieur	
38095	1	Ecrou de blocage de l'entraîneur		38128 ter	1	Segment racleur	
				38129	1	Axe de piston	
				38130	2	Jonc d'arrêt d'axe de piston	
38110 Co		Bielle complète		2) Embrayage automatique			
		comprendant :		Diamètre 118 mm			
38110	1	Bielle avec chapeau		1032A	2	Ecrou H.	
38111	1	Paire 1/2 coussinet de bielle		27088/1	2	Frein	
38112 Co		Boulon de bielle complet					
38112	2	Boulon		29200	2	Rondelle	
38113	2	Frein du boulon de bielle		29343	2	Circlips	
38114	2	Ecrou du boulon de bielle		41501	1	Entraîneur	
38110 bis Co		Bielle complète H.C. 3/10		36003	2	Doigt d'entraînement	Ac. d'12
		comprendant :		37549	2	Mâchoires d'embr. avec garniture	
38110	1	Bielle avec chapeau		37575	2	Ressort 519000675	
38111 bis	1	Paire 1/2 coussinet de bielle		→ 36004/G embrayage complet			
38112 Co		Boulon de bielle complet		Ø 118 519000673			
12	2	Boulon		Ressort 519000674			
13	2	Frein du boulon de bielle					
38114	2	Ecrou du boulon de bielle					
38110 ter Co		Bielle complète H.C. 4/10					
		comprendant :					
38110	1	Bielle avec chapeau					
38111 ter	1	Paire 1/2 coussinet de bielle					
38112 Co		Boulon de bielle complet					
38112	2	Boulon					
38113	2	Frein du boulon de bielle					
38114	2	Ecrou du boulon de bielle					
38125 Co		Piston complet					
		comprendant :					
38125	1	Piston nu					
38126	1	Segment d'étanchéité					
38127	1	Segment d'étanchéité avec chanfrein intérieur					
38128	1	Segment racleur					
38129	1	Axe de piston					
38130	2	Jonc d'arrêt d'axe de piston					

PLANCHE 2 Bis - ÉQUIPAGE MOBILE W 110 Bis

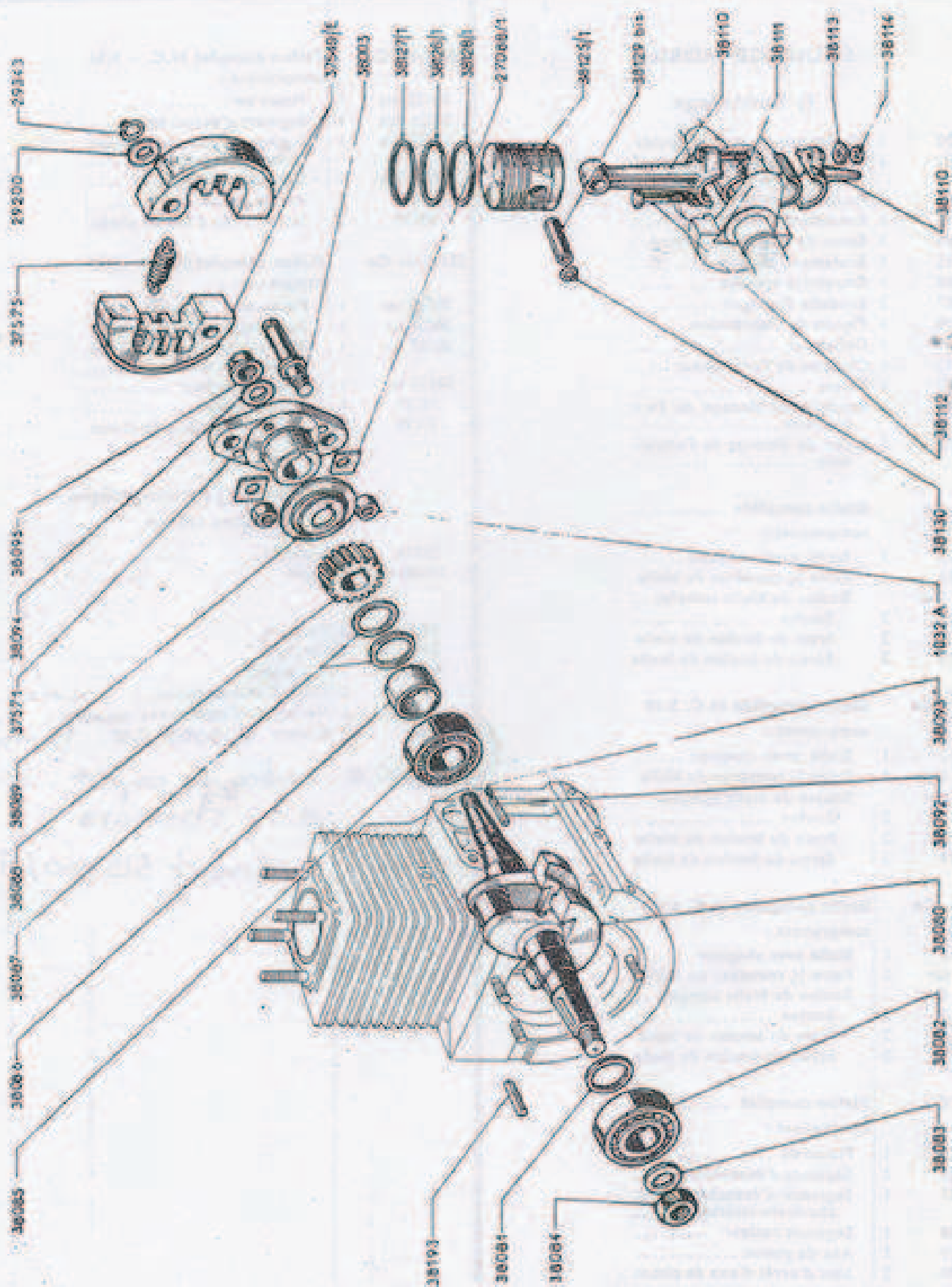
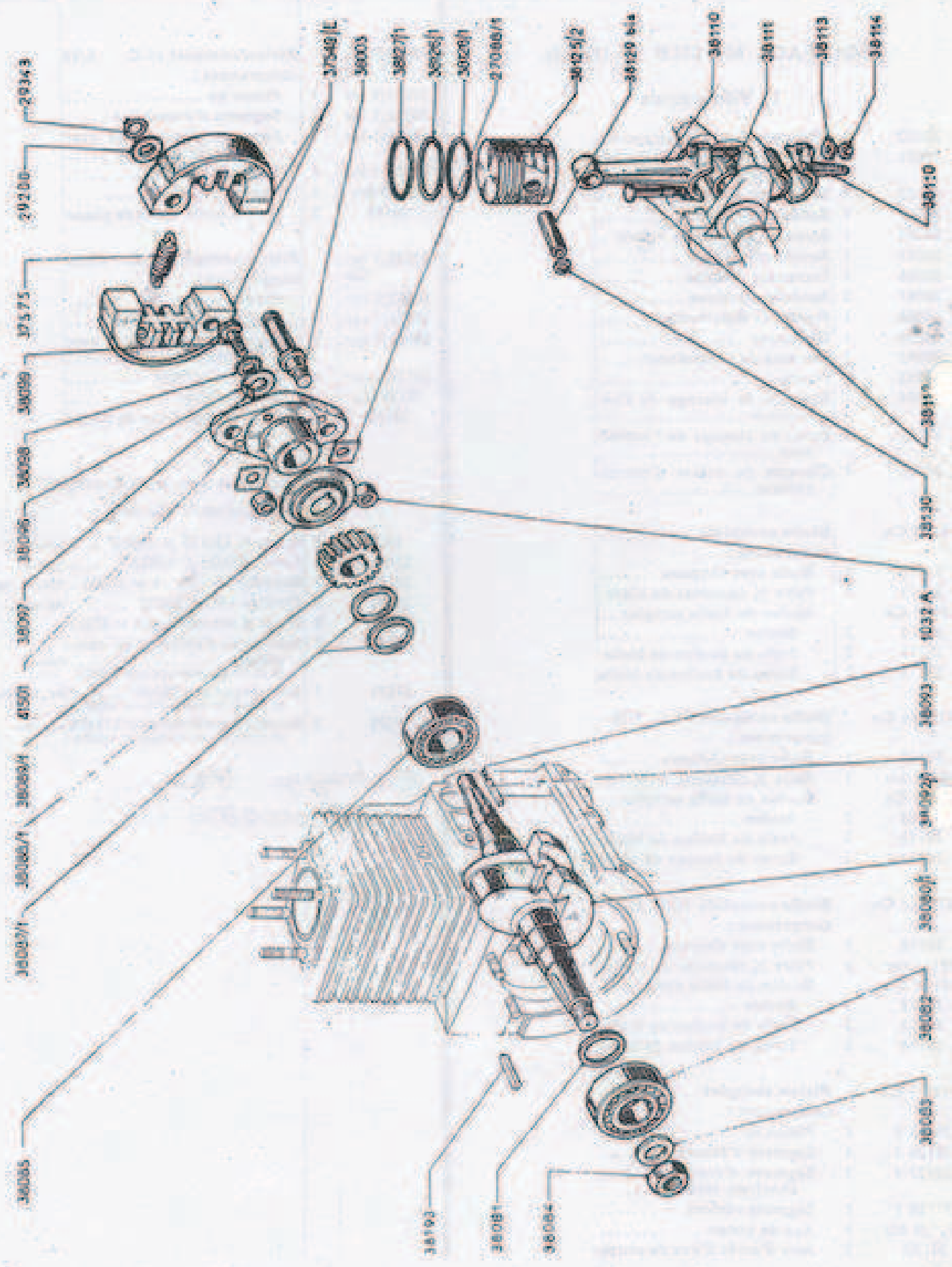



PLANCHE 2 ter - ÉQUIPAGE MOBILE W 610



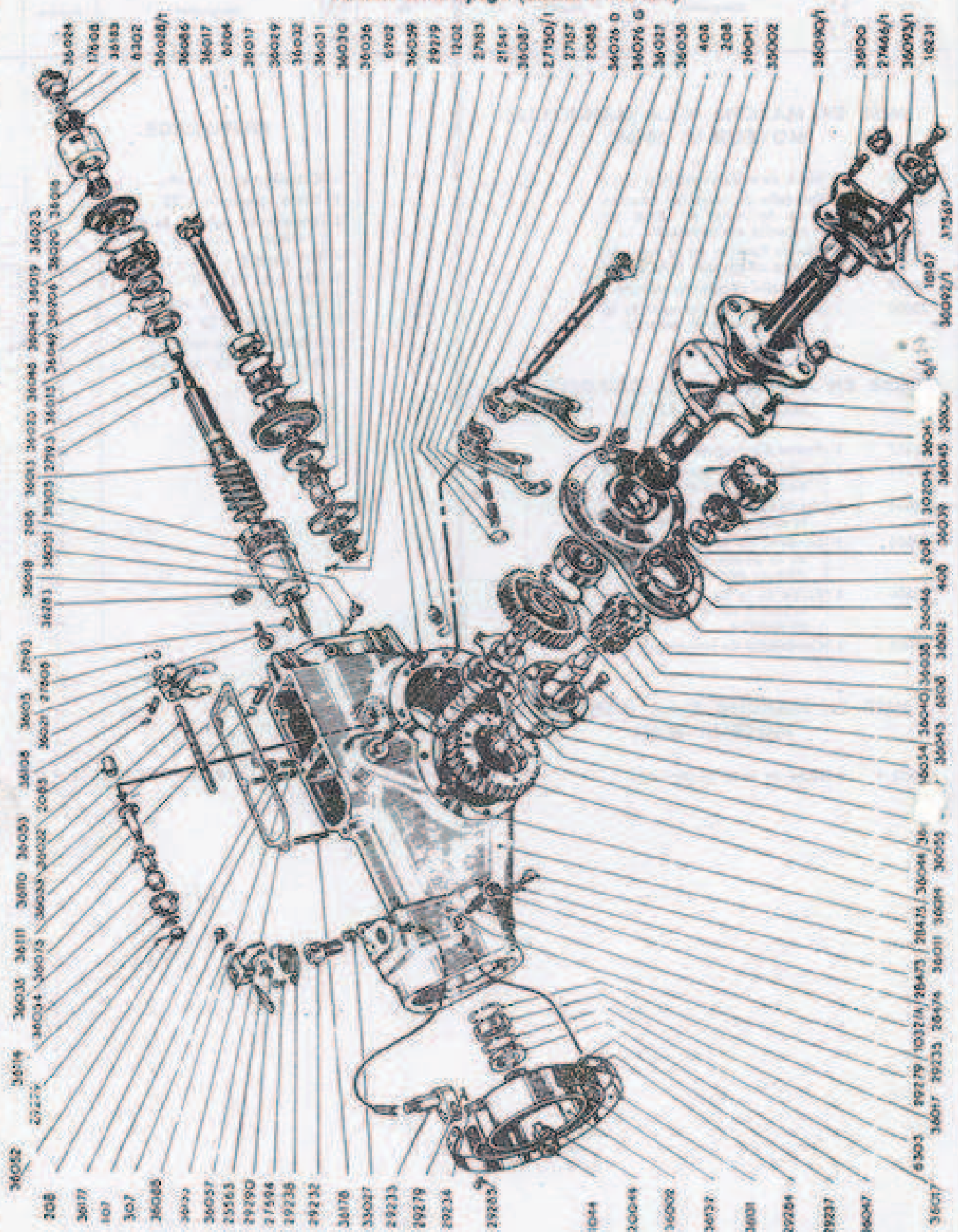
N° de l'axe	Quantité par appareil	Désignation	Mètres	N° de pièce	Quantité par appareil	Désignation	Mètres
ÉQUIPAGE MOBILE W 610							
1) Vilebrequin							
38080/1	1	Vilebrequin avec contrepoids		38125/2 bis Co		Piston complet H.C. + 5/10	
38081	1	Rondelle de butée du roulement avant		38125/2 bis	1	comprendant :	
38082	1	Roulement avant		38126/1 bis	1	Piston nu	
38083	1	Rondelle du volant		38127/1 bis	1	Segment d'étanchéité	
38084	1	Ecrou de fixation du volant			1	Segment d'étanchéité avec chanfrein intérieur	
38085	1	Roulement arrière		38128/1 bis	1	Segment râcleur	
38087/1	2	Rondelle élastique		38129 bis	1	Axe de piston	
38088/1	1	Pignon de distribution		38130	2	Jonc d'arrêt d'axe de piston	
38089/1	1	Distributeur					
38092/1	1	Clavette de l'entraîneur		38125/2 ter Co		Piston complet H.C. + 10/10	
38093	1	Feutre		38125/2 ter	1	comprendant :	
396	1	Rondelle épaisse de blocage de l'entraîneur		38126/1 ter	1	Piston nu	
38097	1	Goupille cylindrique		38127/1 ter	1	Segment d'étanchéité	
38098	1	Rondelle éventail			1	Segment d'étanchéité avec chanfrein intérieur	
38099	1	Vis de blocage de l'entraîneur		38128/1 ter	1	Segment râcleur	
38193	1	Clavette du volant d'entraînement		38129 bis	1	Axe de piston	
				38130	2	Jonc d'arrêt d'axe de piston	
38110 Co		Bielle complète					
		comprendant :		1032 A	2	Ecrou H12/125 pour 36003	Acier
38110	1	Bielle avec chapeau		27088/1	2	Frein 127 MH pour 1032 A	Tôle acier
38111	1	Paire 1/2 coussinet de bielle		29200	2	Rondelle 14 x 25 x 1 p° 36003	Tôle acier
38112 Co		Boulon de bielle complet		29343	2	Circlips 14E pour 36003	Acier spéc.
38112	2	Boulon		36003	2	Doigt d'entraînement n° 41501	Ac. d. 35
38113	2	Frein du boulon de bielle		37549E	2	Mâchoire d'embrayage avec garniture collée	Foote
38114	2	Ecrou du boulon de bielle		37575	2	Ressort d'embrayage p° 37549E	Ac. à ressort
				41501	1	Entraîneur	Acier C35
38110 bis Co		Bielle complète H.C. 3/10					
		comprendant :					
38110	1	Bielle avec chapeau					
38111 bis	1	Paire 1/2 coussinet de bielle					
12 Co		Boulon de bielle complet					
112	2	Boulon					
38113	2	Frein du boulon de bielle					
38114	2	Ecrou du boulon de bielle					
38110 ter Co		Bielle complète H.C. 4/10					
		comprendant :					
38110	1	Bielle avec chapeau					
38111 ter	1	Paire 1/2 coussinet de bielle					
38112 Co		Boulon de bielle complet					
38112	2	Boulon					
38113	2	Frein du boulon de bielle					
38114	2	Ecrou du boulon de bielle					
38125/2 Co		Piston complet					
		comprendant :					
38125/2	1	Piston nu					
38126/1	1	Segment d'étanchéité					
38127/1	1	Segment d'étanchéité avec chanfrein intérieur					
38128/1	1	Segment râcleur					
29 bis	1	Axe de piston					
38130	2	Jonc d'arrêt d'axe de piston					
				2) Embrayage automatique			
				Diamètre 136 mm			

N° de Pièce	Quantité par Appareil	Désignation	Matériau	N° de Pièce	Quantité par Appareil	Désignation	Matériau
MISE EN MARCHÉ MOTEUR W 110				OUTILLAGE			
38600	1	Noix de mise en marche		38620 Co	1	Jeu d'outillage	
38601	2	Rondelle de la vis de fixation de la noix de mise en marche sur le volant		38621	1	Clé à bougie	
38602	2	Vis de fixation de la noix de mise en marche sur le volant		38622	1	Broche calage allumage ...	
38603	1	Poulie de mise en marche ...		38623	1	Tournevis	
38604	1	Vis de fixation de la poulie sur la noix de mise en marche		38624	1	Clé plate de 12 x 14	
38605	1	Rondelle de la vis de fixation de la poulie sur la noix de mise en marche		38625	1	Clé plate de 8 x 10	
38606	1	Ecroû de la vis de fixation de la poulie sur la noix de mise en marche		38626	1	Clé plate de 26	
38607	1	Manivelle de mise en marche montée					
38608	1	Goupille d'entraînement de la noix de mise en marche ...					



N° de Pièce	Quantité par Appareil	Désignation	Montre	N° de Pièce	Quantité par Appareil	Désignation	Montre
MISE EN MARCHÉ A LA MANIVELLE MOTEUR W 110 bis				OUTILLAGE			
36516	1	Noix de mise en marche		1	Clé plate de 17 x 14		
38601	2	Rondelle de la vis de fixation de la noix de mise en marche sur le volant		1	Clé à bougie 14 x 22		
38602	2	Vis de fixation de la noix de mise en marche à le volant		1	Broche de calage de l'allumage		
38607	1	Manivelle de mise en marche		1	Clé plate 6 x 8		
38608	1	Goupille d'entraînement de la noix de mise en marche		1	Clé plate 21 x 23		
MISE EN MARCHÉ A LA CORDELETTE MOTEUR W 110 bis				1	Clé à tube de 17		
36517	1	Poulie d'entraînement		1	Clé à tube de 17		
37591	1	Poulie double gorge de mise en marche et d'entraînement		1	Clé à tube de 23		
38604	1	Vis de fixation de la poulie sur la noix de mise en marche		1	Vilebrequin de roue		2
38605	1	Rondelle de la vis de fixation de la poulie sur la noix de mise en marche		2	Brochet outils agricoles		
38606	1	Ecrou de la vis de fixation de la poulie sur la noix de mise en marche					
38609	1	Cordelette de lancement					
MISE EN MARCHÉ A LA MANIVELLE MOTEUR W 610							
36516	1	Noix de mise en marche					

PLANCHE 10 - RÉDUCTEUR AVEC FREIN - BOITE 3 VITESSES
Ancien embrayage (diamètre 118 mm)



- | | | | | | | | | | | | | | | | | | | | | | | | | | | | | | | | | | | | | | | | | | | | | | | | | | | | | | | | | | | | | | | | | | | | | | | | | | | | | | | | | | | | | | | | | | | | | | | | | | | | | | | | | | | | | | | | | | | | | | | | | | | | | | | | | | | | | | | | | | | | | | | | | | | | | | | | | | | | | | | | | | | | | | | | | | | | | | | | | | | | | | | | | | | | | | | | | | | | | | | | | | | | | | | | | | | | | | | | | | | | | | | | | | | | | | | | | | | | | | | | | | | | | | | | | | | | | | | | | | | | | | | | | | | | | | | | | | | | | | | | | | | | | | | | | | | | | | | | | | | | | | | | | | | | | | | | | | | | | | | | | | | | | | | | | | | | | | | | | | | | | | | | | | | | | | | | | | | | | | | | | | | | | | | | | | | | | | | | | | | | | | | | | | | | | | | | | | | | | | | | | | | | | | | | | | | | | | | | | | | | | | | | | | | | | | | | | | | | | | | | | | | | | | | | | | | | | | | | | | | | | | | | | | | | | | | | | | | | | | | | | | | | | | | | | | | | | | | | | | | | | | | | | | | | | | | | | | | | | | | | | | | | | | | | | | | | | | | | | | | | | | | | | | | | | | | | | | | | | | | | | | | | | | | | | | | | | | | | | | | | | | | | | | | | | | | | | | | | | | | | | | | | | | | | | | | | | | | | | | | | | | | | | | | | | | | | | | | | | | | | | | | | | | | | | | | | | | | | | | | | | | | | | | | | | | | | | | | | | | | | | | | | | | | | | | | | | | | | | | | | | | | | | | | | | | | | | | | | | | | | | | | | | | | | | | | | | | | | | | | | | | | | | | | | | | | | | | | | | | | | | | | | | | | | | | | | | | | | | | | | | | | | | | | | | | | | | | | | | | | | | | | | | | | | | | | | | | | | | | | | | | | | | | | | | | | | | | | | | | | | | | | | | | | | | | | | | | | | | | | | | | | | | | | | | | | | | | | | | | | | | | | | | | | | | | | | | | | | | | | | | | | | | | | | | | | | | | | | | | | | | | | | | | | | | | | | | | | | | | | | | | | | | | | | | | | | | | | | | | | | | | | | | | | | | | | | | | | | | | | | | | | | | | | | | | | | | | | | | | | | | | | | | | | | | | | | | | | | | | | | | | | | | | | | | | | | | | | | | | | | | | | | | | | | | | | | | | | | | | | | | | | | | | | | | | | | | | | | | | | | | | | | | | | | | | | | | | | | | | | | | |
|-------|-------|-------|-------|-------|-------|-------|-------|-------|-------|-------|-------|-------|-------|-------|-------|-------|-------|-------|-------|-------|-------|-------|-------|-------|-------|-------|-------|-------|-------|-------|-------|-------|-------|-------|-------|-------|-------|-------|-------|-------|-------|-------|-------|-------|-------|-------|-------|-------|-------|-------|-------|-------|-------|-------|-------|-------|-------|-------|-------|-------|-------|-------|-------|-------|-------|-------|-------|-------|-------|-------|-------|-------|-------|-------|-------|-------|-------|-------|-------|-------|-------|-------|-------|-------|-------|-------|-------|-------|-------|-------|-------|-------|-------|-------|-------|-------|-------|-------|-------|-------|-------|-------|-------|-------|-------|-------|-------|-------|-------|-------|-------|-------|-------|-------|-------|-------|-------|-------|-------|-------|-------|-------|-------|-------|-------|-------|-------|-------|-------|-------|-------|-------|-------|-------|-------|-------|-------|-------|-------|-------|-------|-------|-------|-------|-------|-------|-------|-------|-------|-------|-------|-------|-------|-------|-------|-------|-------|-------|-------|-------|-------|-------|-------|-------|-------|-------|-------|-------|-------|-------|-------|-------|-------|-------|-------|-------|-------|-------|-------|-------|-------|-------|-------|-------|-------|-------|-------|-------|-------|-------|-------|-------|-------|-------|-------|-------|-------|-------|-------|-------|-------|-------|-------|-------|-------|-------|-------|-------|-------|-------|-------|-------|-------|-------|-------|-------|-------|-------|-------|-------|-------|-------|-------|-------|-------|-------|-------|-------|-------|-------|-------|-------|-------|-------|-------|-------|-------|-------|-------|-------|-------|-------|-------|-------|-------|-------|-------|-------|-------|-------|-------|-------|-------|-------|-------|-------|-------|-------|-------|-------|-------|-------|-------|-------|-------|-------|-------|-------|-------|-------|-------|-------|-------|-------|-------|-------|-------|-------|-------|-------|-------|-------|-------|-------|-------|-------|-------|-------|-------|-------|-------|-------|-------|-------|-------|-------|-------|-------|-------|-------|-------|-------|-------|-------|-------|-------|-------|-------|-------|-------|-------|-------|-------|-------|-------|-------|-------|-------|-------|-------|-------|-------|-------|-------|-------|-------|-------|-------|-------|-------|-------|-------|-------|-------|-------|-------|-------|-------|-------|-------|-------|-------|-------|-------|-------|-------|-------|-------|-------|-------|-------|-------|-------|-------|-------|-------|-------|-------|-------|-------|-------|-------|-------|-------|-------|-------|-------|-------|-------|-------|-------|-------|-------|-------|-------|-------|-------|-------|-------|-------|-------|-------|-------|-------|-------|-------|-------|-------|-------|-------|-------|-------|-------|-------|-------|-------|-------|-------|-------|-------|-------|-------|-------|-------|-------|-------|-------|-------|-------|-------|-------|-------|-------|-------|-------|-------|-------|-------|-------|-------|-------|-------|-------|-------|-------|-------|-------|-------|-------|-------|-------|-------|-------|-------|-------|-------|-------|-------|-------|-------|-------|-------|-------|-------|-------|-------|-------|-------|-------|-------|-------|-------|-------|-------|-------|-------|-------|-------|-------|-------|-------|-------|-------|-------|-------|-------|-------|-------|-------|-------|-------|-------|-------|-------|-------|-------|-------|-------|-------|-------|-------|-------|-------|-------|-------|-------|-------|-------|-------|-------|-------|-------|-------|-------|-------|-------|-------|-------|-------|-------|-------|-------|-------|-------|-------|-------|-------|-------|-------|-------|-------|-------|-------|-------|-------|-------|-------|-------|-------|-------|-------|-------|-------|-------|-------|-------|-------|-------|-------|-------|-------|-------|-------|-------|-------|-------|-------|-------|-------|-------|-------|-------|-------|-------|-------|-------|-------|-------|-------|-------|-------|-------|-------|-------|-------|-------|-------|-------|-------|-------|-------|-------|-------|-------|-------|-------|-------|-------|-------|-------|-------|-------|-------|-------|-------|-------|-------|-------|-------|-------|-------|-------|-------|-------|-------|-------|-------|-------|-------|-------|-------|-------|-------|-------|-------|-------|-------|-------|-------|-------|-------|-------|-------|-------|-------|-------|-------|-------|-------|-------|-------|-------|-------|-------|-------|-------|-------|-------|-------|-------|-------|-------|-------|-------|-------|-------|-------|-------|-------|-------|-------|-------|-------|-------|-------|-------|-------|-------|-------|-------|-------|-------|-------|-------|-------|-------|-------|-------|-------|-------|-------|-------|-------|-------|-------|-------|-------|-------|-------|-------|-------|-------|-------|-------|-------|-------|-------|-------|-------|-------|-------|-------|-------|-------|-------|-------|-------|-------|-------|-------|-------|-------|-------|-------|-------|-------|-------|-------|-------|-------|-------|-------|-------|-------|-------|-------|-------|-------|-------|-------|-------|-------|-------|-------|-------|-------|-------|-------|-------|-------|-------|-------|-------|-------|-------|-------|-------|-------|-------|-------|-------|-------|-------|-------|-------|-------|-------|-------|-------|-------|-------|-------|-------|-------|-------|-------|-------|-------|-------|-------|-------|-------|-------|-------|-------|-------|-------|-------|-------|-------|-------|-------|-------|-------|-------|-------|-------|-------|-------|-------|-------|-------|-------|-------|-------|-------|-------|-------|-------|-------|-------|-------|-------|-------|-------|-------|-------|-------|-------|-------|-------|-------|-------|-------|-------|-------|-------|-------|-------|-------|-------|-------|-------|-------|-------|-------|-------|-------|-------|-------|-------|-------|-------|-------|-------|-------|-------|-------|-------|-------|-------|-------|-------|-------|-------|-------|-------|-------|-------|-------|-------|-------|-------|-------|-------|-------|-------|-------|-------|-------|-------|-------|-------|-------|-------|-------|-------|-------|-------|-------|-------|-------|-------|-------|-------|-------|-------|-------|-------|-------|-------|-------|-------|-------|-------|-------|-------|-------|-------|-------|-------|-------|-------|-------|-------|-------|-------|-------|-------|-------|-------|-------|-------|-------|-------|-------|-------|-------|-------|-------|-------|-------|-------|-------|-------|-------|-------|-------|-------|-------|-------|-------|-------|-------|-------|-------|-------|-------|-------|-------|-------|-------|-------|-------|-------|-------|-------|-------|-------|-------|-------|-------|-------|-------|-------|-------|-------|-------|-------|-------|-------|-------|-------|-------|-------|-------|-------|-------|-------|-------|-------|-------|-------|-------|-------|-------|-------|-------|-------|-------|-------|-------|-------|-------|-------|-------|-------|-------|-------|-------|-------|-------|-------|-------|-------|-------|-------|-------|-------|-------|-------|-------|-------|-------|-------|-------|-------|-------|-------|-------|-------|-------|-------|-------|-------|-------|-------|-------|-------|-------|-------|-------|-------|-------|-------|-------|-------|-------|-------|-------|-------|-------|-------|-------|-------|-------|-------|-------|-------|-------|-------|-------|-------|-------|-------|-------|-------|-------|-------|-------|-------|-------|-------|-------|-------|-------|-------|-------|-------|-------|-------|-------|-------|-------|-------|-------|-------|-------|-------|-------|-------|-------|-------|-------|-------|-------|-------|-------|-------|-------|-------|-------|-------|-------|-------|-------|-------|-------|-------|-------|-------|-------|-------|-------|-------|-------|-------|-------|-------|-------|-------|-------|-------|-------|-------|-------|-------|-------|-------|-------|-------|-------|-------|-------|-------|-------|-------|-------|-------|-------|-------|-------|-------|-------|-------|-------|-------|-------|-------|-------|-------|-------|-------|-------|-------|-------|-------|-------|-------|-------|
| 36052 | 36014 | 36035 | 36111 | 36050 | 36033 | 36032 | 36031 | 36030 | 36029 | 36028 | 36027 | 36026 | 36025 | 36024 | 36023 | 36022 | 36021 | 36020 | 36019 | 36018 | 36017 | 36016 | 36015 | 36014 | 36013 | 36012 | 36011 | 36010 | 36009 | 36008 | 36007 | 36006 | 36005 | 36004 | 36003 | 36002 | 36001 | 36000 | 35999 | 35998 | 35997 | 35996 | 35995 | 35994 | 35993 | 35992 | 35991 | 35990 | 35989 | 35988 | 35987 | 35986 | 35985 | 35984 | 35983 | 35982 | 35981 | 35980 | 35979 | 35978 | 35977 | 35976 | 35975 | 35974 | 35973 | 35972 | 35971 | 35970 | 35969 | 35968 | 35967 | 35966 | 35965 | 35964 | 35963 | 35962 | 35961 | 35960 | 35959 | 35958 | 35957 | 35956 | 35955 | 35954 | 35953 | 35952 | 35951 | 35950 | 35949 | 35948 | 35947 | 35946 | 35945 | 35944 | 35943 | 35942 | 35941 | 35940 | 35939 | 35938 | 35937 | 35936 | 35935 | 35934 | 35933 | 35932 | 35931 | 35930 | 35929 | 35928 | 35927 | 35926 | 35925 | 35924 | 35923 | 35922 | 35921 | 35920 | 35919 | 35918 | 35917 | 35916 | 35915 | 35914 | 35913 | 35912 | 35911 | 35910 | 35909 | 35908 | 35907 | 35906 | 35905 | 35904 | 35903 | 35902 | 35901 | 35900 | 35899 | 35898 | 35897 | 35896 | 35895 | 35894 | 35893 | 35892 | 35891 | 35890 | 35889 | 35888 | 35887 | 35886 | 35885 | 35884 | 35883 | 35882 | 35881 | 35880 | 35879 | 35878 | 35877 | 35876 | 35875 | 35874 | 35873 | 35872 | 35871 | 35870 | 35869 | 35868 | 35867 | 35866 | 35865 | 35864 | 35863 | 35862 | 35861 | 35860 | 35859 | 35858 | 35857 | 35856 | 35855 | 35854 | 35853 | 35852 | 35851 | 35850 | 35849 | 35848 | 35847 | 35846 | 35845 | 35844 | 35843 | 35842 | 35841 | 35840 | 35839 | 35838 | 35837 | 35836 | 35835 | 35834 | 35833 | 35832 | 35831 | 35830 | 35829 | 35828 | 35827 | 35826 | 35825 | 35824 | 35823 | 35822 | 35821 | 35820 | 35819 | 35818 | 35817 | 35816 | 35815 | 35814 | 35813 | 35812 | 35811 | 35810 | 35809 | 35808 | 35807 | 35806 | 35805 | 35804 | 35803 | 35802 | 35801 | 35800 | 35799 | 35798 | 35797 | 35796 | 35795 | 35794 | 35793 | 35792 | 35791 | 35790 | 35789 | 35788 | 35787 | 35786 | 35785 | 35784 | 35783 | 35782 | 35781 | 35780 | 35779 | 35778 | 35777 | 35776 | 35775 | 35774 | 35773 | 35772 | 35771 | 35770 | 35769 | 35768 | 35767 | 35766 | 35765 | 35764 | 35763 | 35762 | 35761 | 35760 | 35759 | 35758 | 35757 | 35756 | 35755 | 35754 | 35753 | 35752 | 35751 | 35750 | 35749 | 35748 | 35747 | 35746 | 35745 | 35744 | 35743 | 35742 | 35741 | 35740 | 35739 | 35738 | 35737 | 35736 | 35735 | 35734 | 35733 | 35732 | 35731 | 35730 | 35729 | 35728 | 35727 | 35726 | 35725 | 35724 | 35723 | 35722 | 35721 | 35720 | 35719 | 35718 | 35717 | 35716 | 35715 | 35714 | 35713 | 35712 | 35711 | 35710 | 35709 | 35708 | 35707 | 35706 | 35705 | 35704 | 35703 | 35702 | 35701 | 35700 | 35699 | 35698 | 35697 | 35696 | 35695 | 35694 | 35693 | 35692 | 35691 | 35690 | 35689 | 35688 | 35687 | 35686 | 35685 | 35684 | 35683 | 35682 | 35681 | 35680 | 35679 | 35678 | 35677 | 35676 | 35675 | 35674 | 35673 | 35672 | 35671 | 35670 | 35669 | 35668 | 35667 | 35666 | 35665 | 35664 | 35663 | 35662 | 35661 | 35660 | 35659 | 35658 | 35657 | 35656 | 35655 | 35654 | 35653 | 35652 | 35651 | 35650 | 35649 | 35648 | 35647 | 35646 | 35645 | 35644 | 35643 | 35642 | 35641 | 35640 | 35639 | 35638 | 35637 | 35636 | 35635 | 35634 | 35633 | 35632 | 35631 | 35630 | 35629 | 35628 | 35627 | 35626 | 35625 | 35624 | 35623 | 35622 | 35621 | 35620 | 35619 | 35618 | 35617 | 35616 | 35615 | 35614 | 35613 | 35612 | 35611 | 35610 | 35609 | 35608 | 35607 | 35606 | 35605 | 35604 | 35603 | 35602 | 35601 | 35600 | 35599 | 35598 | 35597 | 35596 | 35595 | 35594 | 35593 | 35592 | 35591 | 35590 | 35589 | 35588 | 35587 | 35586 | 35585 | 35584 | 35583 | 35582 | 35581 | 35580 | 35579 | 35578 | 35577 | 35576 | 35575 | 35574 | 35573 | 35572 | 35571 | 35570 | 35569 | 35568 | 35567 | 35566 | 35565 | 35564 | 35563 | 35562 | 35561 | 35560 | 35559 | 35558 | 35557 | 35556 | 35555 | 35554 | 35553 | 35552 | 35551 | 35550 | 35549 | 35548 | 35547 | 35546 | 35545 | 35544 | 35543 | 35542 | 35541 | 35540 | 35539 | 35538 | 35537 | 35536 | 35535 | 35534 | 35533 | 35532 | 35531 | 35530 | 35529 | 35528 | 35527 | 35526 | 35525 | 35524 | 35523 | 35522 | 35521 | 35520 | 35519 | 35518 | 35517 | 35516 | 35515 | 35514 | 35513 | 35512 | 35511 | 35510 | 35509 | 35508 | 35507 | 35506 | 35505 | 35504 | 35503 | 35502 | 35501 | 35500 | 35499 | 35498 | 35497 | 35496 | 35495 | 35494 | 35493 | 35492 | 35491 | 35490 | 35489 | 35488 | 35487 | 35486 | 35485 | 35484 | 35483 | 35482 | 35481 | 35480 | 35479 | 35478 | 35477 | 35476 | 35475 | 35474 | 35473 | 35472 | 35471 | 35470 | 35469 | 35468 | 35467 | 35466 | 35465 | 35464 | 35463 | 35462 | 35461 | 35460 | 35459 | 35458 | 35457 | 35456 | 35455 | 35454 | 35453 | 35452 | 35451 | 35450 | 35449 | 35448 | 35447 | 35446 | 35445 | 35444 | 35443 | 35442 | 35441 | 35440 | 35439 | 35438 | 35437 | 35436 | 35435 | 35434 | 35433 | 35432 | 35431 | 35430 | 35429 | 35428 | 35427 | 35426 | 35425 | 35424 | 35423 | 35422 | 35421 | 35420 | 35419 | 35418 | 35417 | 35416 | 35415 | 35414 | 35413 | 35412 | 35411 | 35410 | 35409 | 35408 | 35407 | 35406 | 35405 | 35404 | 35403 | 35402 | 35401 | 35400 | 35399 | 35398 | 35397 | 35396 | 35395 | 35394 | 35393 | 35392 | 35391 | 35390 | 35389 | 35388 | 35387 | 35386 | 35385 | 35384 | 35383 | 35382 | 35381 | 35380 | 35379 | 35378 | 35377 | 35376 | 35375 | 35374 | 35373 | 35372 | 35371 | 35370 | 35369 | 35368 | 35367 | 35366 | 35365 | 35364 | 35363 | 35362 | 35361 | 35360 | 35359 | 35358 | 35357 | 35356 | 35355 | 35354 | 35353 | 35352 | 35351 | 35350 | 35349 | 35348 | 35347 | 35346 | 35345 | 35344 | 35343 | 35342 | 35341 | 35340 | 35339 | 35338 | 35337 | 35336 | 35335 | 35334 | 35333 | 35332 | 35331 | 35330 | 35329 | 35328 | 35327 | 35326 | 35325 | 35324 | 35323 | 35322 | 35321 | 35320 | 35319 | 35318 | 35317 | 35316 | 35315 | 35314 | 35313 | 35312 | 35311 | 35310 | 35309 | 35308 | 35307 | 35306 | 35305 | 35304 | 35303 | 35302 | 35301 | 35300 | 35299 | 35298 | 35297 | 35296 | 35295 | 35294 | 35293 | 35292 | 35291 | 35290 | 35289 | 35288 | 35287 | 35286 | 35285 | 35284 | 35283 | 35282 | 35281 | 35280 | 35279 | 35278 | 35277 | 35276 | 35275 | 35274 | 35273 | 35272 | 35271 | 35270 | 35269 | 35268 | 35267 | 35266 | 35265 | 35264 | 35263 | 35262 | 35261 | 35260 | 35259 | 35258 | 35257 | 35256 | 35255 | 35254 | 35253 | 35252 | 35251 | 35250 | 35249 | 35248 | 35247 | 35246 | 35245 | 35244 | 35243 | 35242 | 35241 | 35240 | 35239 | 35238 | 35237 | 35236 | 35235 | 35234 | 35233 | 35232 | 35231 | 35230 | 35229 | 35228 | 35227 | 35226 | 35225 | 35224 | 35223 | 35222 | 35221 | 35220 | 35219 | 35218 | 35217 | 35216 | 35215 | 35214 | 35213 | 35212 | 35211 | 35210 | 35209 | 35208 | 35207 | 35206 | 35205 | 35204 | 35203 | 35202 | 35201 | 35200 | 35199 | 35198 | 35197 | 35196 | 35195 | 35194 | 35193 | 35192 | 35191 | 35190 | 35189 | 35188 | 35187 | 35186 | 35185 | 35184 | 35183 | 35182 | 35181 | 35180 | 35179 | 35178 | 35177 | 35176 | 35175 | 35174 | 35173 | 35172 | 35171 | 35170 | 35169 | 35168 | 35167 | 35166 | 35165 | 35164 | 35163 | 35162 | 35161 | 35160 | 35159 | 35158 | 35157 | 35156 | 35155 | 35154 | 35153 | 35152 | 35151 | 35150 | 35149 | 35148 | 35147 | 35146 | 35145 | 35144 | 35143 | 35142 | 35141 | 35140 | 35139 | 35138 | 35137 | 35136 | 35135 | 35134 | 35133 | 35132 | 35131 | 35130 | 35129 | 35128 | 35127 | 35126 | 35125 | 35124 | 35123 | 35122 | 35121 | 35120 | 35119 | 35118 | 35117 | 35116 | 35115 | 35114 | 35113 | 35112 | 35111 | 35110 | 35109 | 35108 | 35107 | 35106 | 35105 | 35104 | 35103 | 35102 | 35101 | 35100 | 35099 | 35098 | 35097 | 35096 | 35095 | 35094 | 35093 | 35092 | 35091 | 35090 | 35089 | 35088 | 35087 | 35086 | 35085 | 35084 | 35083 | 35082 | 35081 | 35080 | 35079 | 35078 | 35077 | 35076 | 35075 | 35074 | 35073 | 35072 | 35071 | 35070 | 35069 | 35068 | 35067 | 35066 | 35065 | 35064 | 35063 | 35062 | 35061 | 35060 | 35059 | 35058 | 35057 | 35056 | 35055 | 35054 | 35053 | 35052 | 35051 | 35050 | 35049 | 35048 | 35047 | 35046 | 35045 | 35044 | 35043 | 35042 | 35041 | 35040 | 35039 | 35038 | 35037 | 35036 | 35035 | 35034 | 35033 | 35032 | 35031 | 35030 | 35029 | 35028 | 35027 | 35026 | 35025 | 35024 | 35023 | 35022 | 35021 | 35020 | 35019 | 35018 | 35017 | 35016 | 35015 | 35014 | 35013 | 35012 | 35011 | 35010 | 35009 | 35008 | 35007 | 35006 | 35005 | 35004 | 35003 | 35002 | 35001 | 35000 | 34999 | 34998 | 34997 | 34996 | 34995 | 34994 | 34993 | 34992 | 34991 | 34990 | 34989 | 34988 | 34987 | 34986 | 34985 | 34984 | 34983 | 34982 | 34981 | 34980 | 34979 | 34978 | 34977 | 34976 | 34975 | 34974 | 34973 | 34972 | 34971 | 34970 | 34969 | 34968 | 34967 | 34966 | 34965 | 34964 | 34963 | 34962 | 34961 | 34960 | 34959 | 34958 | 34957 | 34956 | 34955 | 34954 | 34953 | 34952 | 34951 | 34950 | 34949 | 34948 | 34947 | 34946 | 34945 | 34944 | 34943 | 34942 | 34941 | 34940 | 34939 | 34938 |
|-------|-------|-------|-------|-------|-------|-------|-------|-------|-------|-------|-------|-------|-------|-------|-------|-------|-------|-------|-------|-------|-------|-------|-------|-------|-------|-------|-------|-------|-------|-------|-------|-------|-------|-------|-------|-------|-------|-------|-------|-------|-------|-------|-------|-------|-------|-------|-------|-------|-------|-------|-------|-------|-------|-------|-------|-------|-------|-------|-------|-------|-------|-------|-------|-------|-------|-------|-------|-------|-------|-------|-------|-------|-------|-------|-------|-------|-------|-------|-------|-------|-------|-------|-------|-------|-------|-------|-------|-------|-------|-------|-------|-------|-------|-------|-------|-------|-------|-------|-------|-------|-------|-------|-------|-------|-------|-------|-------|-------|-------|-------|-------|-------|-------|-------|-------|-------|-------|-------|-------|-------|-------|-------|-------|-------|-------|-------|-------|-------|-------|-------|-------|-------|-------|-------|-------|-------|-------|-------|-------|-------|-------|-------|-------|-------|-------|-------|-------|-------|-------|-------|-------|-------|-------|-------|-------|-------|-------|-------|-------|-------|-------|-------|-------|-------|-------|-------|-------|-------|-------|-------|-------|-------|-------|-------|-------|-------|-------|-------|-------|-------|-------|-------|-------|-------|-------|-------|-------|-------|-------|-------|-------|-------|-------|-------|-------|-------|-------|-------|-------|-------|-------|-------|-------|-------|-------|-------|-------|-------|-------|-------|-------|-------|-------|-------|-------|-------|-------|-------|-------|-------|-------|-------|-------|-------|-------|-------|-------|-------|-------|-------|-------|-------|-------|-------|-------|-------|-------|-------|-------|-------|-------|-------|-------|-------|-------|-------|-------|-------|-------|-------|-------|-------|-------|-------|-------|-------|-------|-------|-------|-------|-------|-------|-------|-------|-------|-------|-------|-------|-------|-------|-------|-------|-------|-------|-------|-------|-------|-------|-------|-------|-------|-------|-------|-------|-------|-------|-------|-------|-------|-------|-------|-------|-------|-------|-------|-------|-------|-------|-------|-------|-------|-------|-------|-------|-------|-------|-------|-------|-------|-------|-------|-------|-------|-------|-------|-------|-------|-------|-------|-------|-------|-------|-------|-------|-------|-------|-------|-------|-------|-------|-------|-------|-------|-------|-------|-------|-------|-------|-------|-------|-------|-------|-------|-------|-------|-------|-------|-------|-------|-------|-------|-------|-------|-------|-------|-------|-------|-------|-------|-------|-------|-------|-------|-------|-------|-------|-------|-------|-------|-------|-------|-------|-------|-------|-------|-------|-------|-------|-------|-------|-------|-------|-------|-------|-------|-------|-------|-------|-------|-------|-------|-------|-------|-------|-------|-------|-------|-------|-------|-------|-------|-------|-------|-------|-------|-------|-------|-------|-------|-------|-------|-------|-------|-------|-------|-------|-------|-------|-------|-------|-------|-------|-------|-------|-------|-------|-------|-------|-------|-------|-------|-------|-------|-------|-------|-------|-------|-------|-------|-------|-------|-------|-------|-------|-------|-------|-------|-------|-------|-------|-------|-------|-------|-------|-------|-------|-------|-------|-------|-------|-------|-------|-------|-------|-------|-------|-------|-------|-------|-------|-------|-------|-------|-------|-------|-------|-------|-------|-------|-------|-------|-------|-------|-------|-------|-------|-------|-------|-------|-------|-------|-------|-------|-------|-------|-------|-------|-------|-------|-------|-------|-------|-------|-------|-------|-------|-------|-------|-------|-------|-------|-------|-------|-------|-------|-------|-------|-------|-------|-------|-------|-------|-------|-------|-------|-------|-------|-------|-------|-------|-------|-------|-------|-------|-------|-------|-------|-------|-------|-------|-------|-------|-------|-------|-------|-------|-------|-------|-------|-------|-------|-------|-------|-------|-------|-------|-------|-------|-------|-------|-------|-------|-------|-------|-------|-------|-------|-------|-------|-------|-------|-------|-------|-------|-------|-------|-------|-------|-------|-------|-------|-------|-------|-------|-------|-------|-------|-------|-------|-------|-------|-------|-------|-------|-------|-------|-------|-------|-------|-------|-------|-------|-------|-------|-------|-------|-------|-------|-------|-------|-------|-------|-------|-------|-------|-------|-------|-------|-------|-------|-------|-------|-------|-------|-------|-------|-------|-------|-------|-------|-------|-------|-------|-------|-------|-------|-------|-------|-------|-------|-------|-------|-------|-------|-------|-------|-------|-------|-------|-------|-------|-------|-------|-------|-------|-------|-------|-------|-------|-------|-------|-------|-------|-------|-------|-------|-------|-------|-------|-------|-------|-------|-------|-------|-------|-------|-------|-------|-------|-------|-------|-------|-------|-------|-------|-------|-------|-------|-------|-------|-------|-------|-------|-------|-------|-------|-------|-------|-------|-------|-------|-------|-------|-------|-------|-------|-------|-------|-------|-------|-------|-------|-------|-------|-------|-------|-------|-------|-------|-------|-------|-------|-------|-------|-------|-------|-------|-------|-------|-------|-------|-------|-------|-------|-------|-------|-------|-------|-------|-------|-------|-------|-------|-------|-------|-------|-------|-------|-------|-------|-------|-------|-------|-------|-------|-------|-------|-------|-------|-------|-------|-------|-------|-------|-------|-------|-------|-------|-------|-------|-------|-------|-------|-------|-------|-------|-------|-------|-------|-------|-------|-------|-------|-------|-------|-------|-------|-------|-------|-------|-------|-------|-------|-------|-------|-------|-------|-------|-------|-------|-------|-------|-------|-------|-------|-------|-------|-------|-------|-------|-------|-------|-------|-------|-------|-------|-------|-------|-------|-------|-------|-------|-------|-------|-------|-------|-------|-------|-------|-------|-------|-------|-------|-------|-------|-------|-------|-------|-------|-------|-------|-------|-------|-------|-------|-------|-------|-------|-------|-------|-------|-------|-------|-------|-------|-------|-------|-------|-------|-------|-------|-------|-------|-------|-------|-------|-------|-------|-------|-------|-------|-------|-------|-------|-------|-------|-------|-------|-------|-------|-------|-------|-------|-------|-------|-------|-------|-------|-------|-------|-------|-------|-------|-------|-------|-------|-------|-------|-------|-------|-------|-------|-------|-------|-------|-------|-------|-------|-------|-------|-------|-------|-------|-------|-------|-------|-------|-------|-------|-------|-------|-------|-------|-------|-------|-------|-------|-------|-------|-------|-------|-------|-------|-------|-------|-------|-------|-------|-------|-------|-------|-------|-------|-------|-------|-------|-------|-------|-------|-------|-------|-------|-------|-------|-------|-------|-------|-------|-------|-------|-------|-------|-------|-------|-------|-------|-------|-------|-------|-------|-------|-------|-------|-------|-------|-------|-------|-------|-------|-------|-------|-------|-------|-------|-------|-------|-------|-------|-------|-------|-------|-------|-------|-------|-------|-------|-------|-------|-------|-------|-------|-------|-------|-------|-------|-------|-------|-------|-------|-------|-------|-------|-------|-------|-------|-------|-------|-------|-------|-------|-------|-------|-------|-------|-------|-------|-------|-------|-------|-------|-------|-------|-------|-------|-------|-------|-------|-------|-------|-------|-------|-------|-------|-------|-------|-------|-------|-------|-------|-------|-------|-------|-------|-------|-------|-------|-------|-------|-------|-------|-------|-------|-------|-------|-------|-------|-------|-------|-------|-------|-------|-------|-------|-------|-------|-------|-------|-------|-------|-------|-------|-------|-------|-------|-------|-------|-------|-------|-------|-------|-------|-------|-------|-------|-------|-------|-------|-------|-------|-------|

N° de Pièce	Designation	Montre
RÉDUCTEUR AVEC FREIN BOITE 3 VITESSES ANCIEN EMBRAYAGE (diamètre 118 mm) PP 2 B - PP 3 B		
Frein sur embrayage automatique		
10014	1 Ecrou H64 125 p. 29235	Acier
10043	1 Clavette 307 rondelle 107 écrou p. 29233	—
27584	1 Vis TC 4 - 16 p. 36011-29238	—
29232	1 Bague d. 36011 p. 29232	Ac. d'él. 14
29233	1 Axe de commande d. 29232	—
29234	1 Axe inox p. 29232-3	Acier 14
29235	1 Axe d. 36011 p. 29237	Acier
29237	2 Chape p. 36131	—
29238	1 Ressort v. 29232	Ac. à ressort
379	2 Goupille p. 29234-5	Acier
384	4 Boulon TH 4 - 10 p. 29232	—
29285	4 Boulon de 5 p. 36131-2	Aluminium
29290	1 Arrêt de palan coordonné p. 36133-46	—
36131B	1 Sanglé de frein avec garniture 26132	Ac. à ressort
36133	1 Garniture - Frottoir - v. 36131	—
36133	1 Levier de commande v. 29233	Ac. traité
Réducteur - Boîte 3 vitesses		
308	18 Ecrou H64 p. 1201-36051-88	Acier
408	18 Rondelle W de B v. 1201-28475	—
1044	1 Ecrou H 14 125 à gauche p. 36025	—
1301	14 Goujon B - 30 - 12 - 12 p. 36011-12	Ac. d'él. 14
2061	2 Bille de 8 p. 27150 (7-36021)	Ac. spécial
547-4301	1 Roul. à billes 15 - 35 - 11 p. 36011-28	—
547-4304	1 Roul. à billes 20 - 47 - 14 p. 36011-28	—
547-4306	2 Roul. à billes 40 - 80 - 18 p. 36011-42	—
547-4307	1 Roul. à billes 15 - 42 - 11 p. 36014-26	—
547-4308	1 Roul. à billes 17 - 47 - 14 p. 36011-26	—
17108	1 Ecrou H14 125 p. 36025	Acier
20044	1 Frein p. écrou 104	Tôle acier
21547	1 Joint 20 - 26 - 2 p. 27181	Métallo-pl.
27150-1	2 Chemises de serrage p. 36026	Acier 12
330	2 Ressort de serrage p. 27150-1	Ac. Gaingé
383	1 Bouchon 20 150 p. 36011	Bronze ou acier
27189	2 Clavette disque 19-3 - 6-5 p. 36021-3	Ac. d'él. 14
27808	1 Joint v. 36022	Acier
28473	1 Bouchon inox p. 36011	Ac. étiré
28474	1 Joint B - 13 p. 28473	Métallo-pl.
28475	2 Goujon B - 40 - 12 - 18 p. 36011-12	Ac. d'él. 14
29279	2 Goupille fendue 2 - 25 p. 36026-1-23-23-39	Acier
547-3004	2 Roulement à rouleaux 30 - 47 - 14 p. 36017-45	—
547-3006	1 Roulement à rouleaux 30 - 62 - 16 p. 36011-13	—
547-3105	1 Roulement à rouleaux 35 - 63 - 17 p. 36011-13B	—
33007	1 Graisseur Tolema G 25 v. 36011	Latex
33008	2 Bouchon Mecanoduc A10 v. 36042	Tôle ac. de
36002	1 Tambour d'embrayage v. 36025	Fente mét.
36011	1 Carter réducteur p. moteur Bernard	Fente mét.
36012	2 Flange p. 36011	Fente mét.
36013E	1 Vis de réglage de 36015 v. 36025-3105	Ac. d'él. 31
36014	1 Bague tangente v. 36021	Bronze UE 12 p.
36015	1 Bague dent 36013	Brûlée
14	1 Bouchon AR p. 36011	Fente mét.
17	4 Anneau d'arrêt 47 p. 4204-4301	Ac. à ressort

N° de Pièce	Designation	Montre
36018	1 Entonnoir p. 4302-31205	Fente mét.
36019	1 Anneau d'arrêt 42 p. 36026	Ac. à ressort
36020	1 Pignon baladeur v. 36013	Ac. d'él. 34
36021	1 Fourchette des vitesses v. 36022	Ac. d'él. 10
36022	1 Axe de 36021 p. 36011	—
36023	1 Pignon 13 dents v. 36023	Ac. d'él. 34
36024	1 Bouchon v. 36014	Fente mét.
36025	1 Arbre primaire p. 4302-3	Ac. d'él. 32
36026D	1 Fourchette débrayage p. 36027-38	Ac. d'él. 10
36026E	1 Fourchette débrayage p. 36027-38	—
36027	1 Axe de 36026 p. 36011	Ac. d'él. 31
36028	1 Arbre secondaire v. 4302-4	—
36029	1 Pignon 44 dents v. 36028-1	Ac. d'él. 34
36030	1 Entonnoir v. 36028	Tôle ac. 32
36031	1 Pignon 16 dents v. 36028-1	Ac. d'él. 34
36032	1 Pignon 25 dents v. 36028-1	Ac. d'él. 34
36033	1 Axe de pignon 36034-72	Ac. d'él. 32
36034E	1 Pignon renvoi bague v. 36025	Ac. d'él. 34
36035	1 Bague p. 36034	Bronze
36036	1 Pignon 24 dents v. 36028	Ac. d'él. 34
36037	1 Arbre avec tangente v. 36028	Ac. 10 mm de
36038	2 Pignon débrayage v. 36037	Ac. d'él. 34
36039	2 Rondelle butée p. 36024	Ac. d'él. 14
36040	2 Joint 80 p. 4308	Ac. à ressort
36041	2 Bague 40 - 65 - 12 p. 36013-42	Curly 70007
36042	2 Arbre de roue v. 36044	Ac. 14 mm de
36043	2 Pignon 33 dents v. 36042	Ac. d'él. 31
36044	1 Arbre transversal p. 36043	Ac. d'él. 31
36045	2 Bouchon blindé p. 36012	Fente mét.
36046	2 Frein v. 28473-36045	Tôle ac. de
36047	1 Bague 22 - 47 - 8 p. 36022-11	Curly 70184
36048	2 Ecrou H33 150 à G. p. 36013	Ac. d'él. 12
36049	1 Frein v. 36048	Tôle ac. de
36051	1 Vis pointeau 6 125 p. 36011-18	Ac. d'él. 12
36052	1 Ecrou HK 8 100 p. 36021	—
36053	1 Bouchon p. 36011	Alu
36054	4 Vis TH 8 125-24 p. 36014-17	Ac. d'él. 32
36055	2 Ecrou H 36 150 p. 36043-3	Ac. d'él. 12
36056	2 Frein p. 36055	Tôle ac. de
36057	1 Joint p. 36011-41	Papier
36058	4 Ecrou H 14 125 p. 36027	Ac. d'él. 12
36059	1 Ecrou HK 12 125 p. 36028-1	—
36073	1 Bague p. 36023-42	Ac. d'él. 31
36084	1 Bague 27-47 - 12 p. 36028-1	B.M.E.
36087	2 Ecrou H 12 150 p. 27150-1	Ac. d'él. 12
36088	1 Vis pointeau p. 36011-22	Ac. d'él. 14
36100	8 Goujon de roue v. 36042	Ac. d'él. 14
36105	2 Boulon v. 36110	—
36106	1 Ressort serrage p. 36021	Corde plomb
36110	2 Axe de 36105 v. 36011	Ac. d'él. 14
36111	4 Joint p. 36110	Ac. à ressort
36114	1 Rondelle 8-3 22 - 1-3 p. 36031-53	Tôle ac.
36171	4 Goujon B - 85 - 14 - 18 p. 36011-41	Ac. 14-40mm
36178	1 Goujon B - 70 - 16 - 18 p. 36011-41	—
36183	1 Frein p. écrou 17608	Tôle ac.
36282	2 Ecrou à collerette serré p. 36105	Acier
Moyeu réglable		
16187	2 Vis de réglage v. 36090	Ac. d'él. 14
16231	2 Vis TH 12 - 30 p. 36090	Acier
27446-1	16 Ecrou borgne p. 36042-92-115-160	Acier
36090-1	2 Battage de moyeu p. 36042	Ac. 14 mm de
36092-1	2 Moyeu réglable v. 36090	Ac. moyeu
36093-1	2 Collet p. 16187-231	Ac. d'él. 14
36100	8 Goujon 14 150 - 36 - 12 p. 36092	—
37569	2 Rondelle pour 16231	—
Outils		
27189	1 Visbrequin de roue	Acier
27417	2 Broche de montage	Ac. étiré

4

N° de Page	Quantité par Appareil	Désignation	Matériau
RÉDUCTEUR AVEC FREIN BOITE 3 VITESSES NOUVEL EMBRAYAGE			
(diamètre 136 mm) PP 2 B - PP 3 B			
Frein sur embrayage automatique			
107	1	Erou pour 29543	Acier
107	1	Bondelle pour 29543	—
1013A	1	Erou H60 12 125 p. 29529	—
29543	1	Crochets pour 29529	—
27194	1	Vit TC 6 - 10 pour 29529	—
29529	1	Bague pour 29529	Ac. d'él. 14
29531	1	Axe de commande	—
29534	1	Axe fixe pour 29529 F	Acier 38
117	1	Axe pour 29529	Acier
137	1	Crochet 1 29529	—
158	1	Erou 1 29529	Ac. à renf.
29579	1	Crochets 2 29529 et 29525	Acier
29584	1	Erou TH 4 - 10 p. 29529	—
29585	1	Axe de p. de sans tendeur p. 29529	—
29591	1	Loupes de commande 1 29529	Ac. machine
29592	1	Longit. de frein avec garniture	Ac. à renf.
Reducteur - Boite 3 vitesses			
110	1	Erou M et 10 p. goujon moteur	Acier
108	1	Erou H60 12 125 p. 29546	—
108	1	Bondelle 4 de 8 p. 1200-28475	—
108	1	Bondelle 4 de 8 p. 1200-28475	—
1044	1	Erou H 14 125 p. gouche p. 26025	—
101	1	Goujon B 30 12 12 p. 27546 et 26025	Ac. d'él. 14
2095	1	Boite de B p. 27120 (27117-26021)	Ac. spécial
547-6203	1	Bout à billes 15 25 11 p. 26028	—
547-6204	1	Bout à billes 20 17 19 p. 26028	—
547-6208	1	Bout à billes 40 80 18 p. 26028 et 26042	—
547-6201	1	Bout à billes 15 40 13 p. 26028 et 26025	—
547-6202	1	Bout à billes 17 47 14 p. 27546 et 26025	—
17698	1	Erou H60 125 p. 26025	Acier
26044	1	Frein p. errou 26044	Tôle acier
21547	1	Joint 20 25 7 p. 27183	Métal-pl.
27150 F	1	Cheminée de refroidissement p. 26025	Acier 12
27157	1	Reservoir de refroidissement	Ac. trempé
27183	1	Bouchon 20 150 p. 27546	Bronze ou étain
1992	1	Crochets double 19.5 4.5 p. 26023 et 26025	Ac. d'él. 14
1964 F	1	Erou borgne p. 27118	—
17808	1	Joint 1 26022	Acier
26471	1	Bouchon errou p. 27546	Ac. étain
26474	1	Joint B 13 p. 28472	Métal-pl.
26473	1	Goujon B 42 12 18 p. 27546 et 26012	Ac. d'él. 14
29579	1	Goujons tendus 1 25 p. 26029 et 29529	Acier
547-62004	1	Roulement à rouleaux 20 47 14 p. 26027 et 26045	—
547-62006	1	Roulement à rouleaux 30 62 18 p. 26012	—
547-62008	1	Roulement à rouleaux 25 62 17 p. 26012	—
13037	1	Goujonneur Tappanin G 15 p. 27546	Laiton
15093	1	Bouchon Mercantour A10 p. 26042	Tôle ac. de fonte mac.
26012	1	Freinage	—
26013	1	Vit sans file sur 26025 et 21305	Ac. d'él. 21
26014	1	Roue tangente	Bronze UB 12 P
26015	1	Bague dent 26013	Bronze
26016	1	Boulon AB p. 27546	Fonte mac.
26017	4	Arbre d'arrêt 47 1 p. 6201-6301	Ac. à renf.
26018	1	Entraxe 2 - 5001-31305	Fonte mac.
26019	1	Arbre d'arrêt 62 1 p. 26026	Ac. à renf.
26020	1	Pignon baladeur	Ac. d'él. 24
26021	1	Fourchette des vitesses 1 26022	Ac. d'él. 10
26022	1	Axe de 26021	—
26023	1	Pignon 15 dents	Ac. d'él. 24
26024	1	Bouchon p. 26016	Fonte mac.
26025	1	Arbre primaire	Ac. d'él. 22
26026 F	1	Fourchette desvitesses 2 26027 et 26028	Ac. d'él. 10
26027	1	Fourchette desvitesses 2 26027 et 26028	Ac. d'él. 10
137	1	Axe de 26026	Ac. d'él. 22
26028 F	1	Arbre secondaire	—
26029	1	Pignon 44 dents	Ac. d'él. 24
26030	1	Entraxe 2 26028 F	Tôle ac. 12

N° de Page	Quantité par Appareil	Désignation	Matériau
26031	1	Pignon 16 dents	Ac. d'él. 24
26032	1	Pignon 25 dents	—
26033	1	Axe de pignon p. 26034-35	Ac. d'él. 22
26034	1	Pignon sautoir de marche AB	Ac. d'él. 24
26035	1	Bague p. 26034	Bronze
26036	1	Pignon 21 dents	Ac. d'él. 24
26037	1	Arbre roue tangente	Ac. 10 mach.
26038	1	Pignon desvitesses	Ac. d'él. 24
26039	1	Bondelle bague p. 26029	Ac. d'él. 14
26040	1	Joint 30 1 p. 6208	Ac. à renf.
26041	1	Bague 48 45 11 p. 26012 et 26042	Cunty 70000
26042	1	Arbre de roue	Ac. 14 mach.
26043	1	Pignon 31 dents	Ac. d'él. 24
26044	1	Arbre transversal p. 26042	Ac. d'él. 21
26045	1	Bouchon M et p. 26012	Fonte mac.
26046	2	Frein p. 26475 26045	Tôle ac. de
26048	2	Erou H32 150 à G p. 26012	Ac. d'él. 12
26049	1	Frein p. 26048	Tôle ac. de
26051	1	Vit primaire B 120 p. 27546 et 26014	Ac. d'él. 12
26052	1	Erou H6 100 p. 26021	—
26053	1	Bouchon p. 27546	Alu
26054	4	Vit TH B 125-24 p. 26014 et 26027	Ac. d'él. 11
26055	1	Frein d'arête p. 26054	Acier
26056	2	Frein p. 27546 et 26051	Ac. d'él. 12
26057	1	Erou H 14 125 p. 26012	Tôle ac. de
26058	1	Joint p. 27546 et 26051	Papier
26059	1	Erou H 14 125 p. 26027	Ac. d'él. 12
26075	1	Erou H6 12 125 p. 26028 F	—
26076	1	Bague p. 26075	Ac. d'él. 20
26078	1	Bague 27 47 12 p. 26028 F	B. 640
26079	2	Erou H 12 150 p. 27546 F	Ac. d'él. 12
26080	1	Vit primaire p. 27546 et 26022	Ac. d'él. 14
26100	8	Goujons de roue p. 26041	—
26101	2	Boulon 1 26110	—
26102	1	Boulon verrouillage p. 26021	Coude-passe
26110	1	Axe sur 27546	Ac. d'él. 18
26111	4	Joint p. 26110	Ac. à renf.
26114	1	Bondelle B.5 21 - 1.5 p. 26025-52	Tôle ac.
26177	4	Goujon B 80 16 18 p. 27547	Ac. 14 mach.
26178	1	Goujon B 70 16 8 p. 27546 et 26041	Ac. 14 mach.
26183	1	Frein p. errou 26088	Tôle ac.
26184	1	Erou à collerette serré p. 27524 et 26105	Acier
27546	1	Joint court p. 27546 p. 27546	—
27546	1	Cartier réducteur	Fonte mac.
27548	1	Tendeur d'embrayage	Fonte 48
27549	1	Erou carter	Acier
27549	2	Boulon et errou p. 27549	—
27549	1	Joint p. 27549	Tôle acier
27549	1	Colonne p. 27517-18 p. 27515	Acier étiré
27549	1	Contrapoids AB 25 kg	Fonte
27549	1	Contrapoids AV 18 kg	—
27549	2	Goujon 12 60 30 18 p. 27515	Acier
27549	2	Erou 24 pas de 150 p. 27516	—
Moyeu réglable			
16187	2	Vit de réglage 1 26092	Ac. d'él. 14
16221	2	Vit TH 10 - 20 p. 26090 F	Acier
27466 F	16	Erou borgne p. 26100	—
26090 F	2	Rollings de moyeu cannelé	Ac. 14 mach.
26092 F	2	Moyeu réglable cannelé 1 26090	Ac. machine
26093 F	2	Collier p. 16187-231	Ac. d'él. 24
26100	8	Goujon 14 150 36 12 20 p. 26092 F	—
27549	2	Bondelle entre 26093 F et 26231	Acier

• Chaque pièce portant ce signe est montée depuis le moteur n° 14551
 • Chaque pièce portant ce signe est montée depuis le moteur n° 9177

STAUB FRANCE

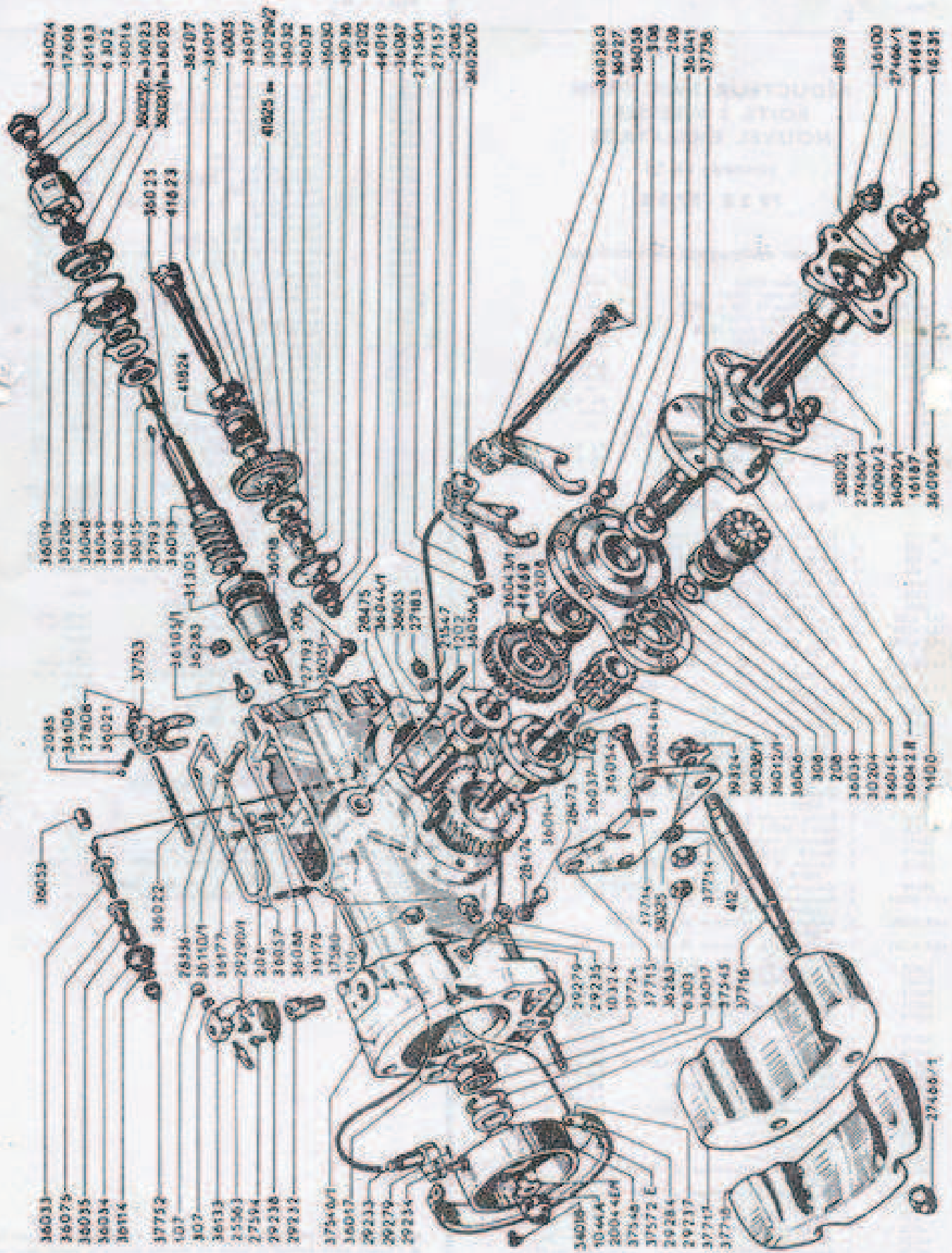
L'Orca

44840 LES SORINIÈRES

Stret 382 328 447 535 78

Tél. 40 80 32 00

BRANCHE 10 Ter - RÉDUCTEUR AVEC FREIN - BOITE 3 VITESSES Nouvel embrayage (diamètre 136 mm) Modèle 1961



- 36019
- 36024
- 36206
- 17608
- 36048
- 36183
- 36049
- 6302
- 36046
- 36016
- 36015
- 36022 = 36023
- 36020 / 1 = 36020
- 36025
- 41623
- 36507
- 36017
- 6005
- 36017
- 41625
- 36026/2
- 36032
- 36031
- 36030
- 36036
- 6202
- 44019
- 36007
- 27150/1
- 27157
- 2085
- 36026/D

- 36026/3
- 36027
- 36036
- 308
- 208
- 36041
- 37756
- 41619
- 16100
- 27406/1
- 41618
- 16331

- 36033
- 36075
- 36035
- 36034
- 36114
- 37752
- 107
- 307
- 36133
- 36177
- 29290/1
- 208
- 27594
- 29238
- 29232
- 37540/1
- 36017
- 29233
- 29279
- 29234
- 36033
- 28475
- 36044/1
- 36033
- 27183
- 33547
- 1207
- 36036/D
- 36043/1
- 41618
- 6202
- 36034
- 28474
- 36034
- 28473
- 36037
- 36035
- 36034 B
- 39304
- 36030/1
- 36012/1
- 36046
- 308
- 208
- 36039
- 30204
- 36045
- 36042 B
- 4160

- 2085
- 36108
- 27808
- 36021
- 37753
- 36103/1
- 36283
- 27193 208
- 36031
- 28475
- 36044/1
- 36033
- 27183
- 33547
- 1207
- 36036/D
- 36043/1
- 41618
- 6202
- 36034
- 28474
- 36034
- 28473
- 36037
- 36035
- 36034 B
- 39304
- 36030/1
- 36012/1
- 36046
- 308
- 208
- 36039
- 30204
- 36045
- 36042 B
- 4160
- 27406/1

N° de Pièce	Quantité par Appareil	Description	Matériau	N° de Pièce	Quantité par Appareil	Description	Matériau
RÉDUCTEUR AVEC FREIN BOITE 3 VITESSES - EMBRAYAGE (diamètre 136 mm) pour PP 3 B - PP 3 B - PP 4 B - PP 4 BD (Modèle 1961)							
Frein sur embrayage automatique							
107	1	Ecroû p. 25143	Acier	36031	1	Pignon 18 dents	Ac. ctm 34
107	1	Rondelle p. 25143	—	36032	1	Pignon 25 dents	—
10124	1	Ecroû H Au 12 135 p. 29035	—	36033	1	Axe de pignon 36034	Ac. ctm 32
21541	1	Clovis p. 29035	—	36034	1	Pignon-révis de marche AB	Ac. ctm 34
21544	1	Vis TC 6 - 10 p. 29038	—	36035	1	Bague p. 36034	Bronze
29212	1	Bague p. 29211	Ac. ctm 14	36036	1	Pignon 22 dents	Ac. ctm 34
29213	1	Axe de commande de frein	—	36037	1	Arbre avec tangente	Ac. ctm 30
29214	1	Axe fixe p. 29212	—	36038	2	Pignon de débrayage	Ac. ctm 34
29215	1	Axe p. 29217	—	36039	2	Rondelle de butée p. 36034	Ac. ctm 34
29217	2	Chape p. 29212	Acier	36041	2	Joint d'embrayage 48 - 45 - 12 p. 36042B	Pastilles
29218	1	Resort p. 29212	Ac. à ressort	36042A	2	Arbre de roue	Ac. ctm 14
29219	2	Goupille fendue de 3 - 25 p. 29214-29215	Acier	36042B	2	Pignon 22 dents	Ac. ctm 34
294	4	Ecart 19 - 4 - 10 p. 29217	—	36044	1	Arbre transversal p. 36042B	Ac. ctm 31
29240	1	Arrêt de pointe sans soudure p. 29212	—	36045	2	Bouchon fileté p. 36032	Fente mail.
29243	1	Lévier de cdt. p. 29212	—	36046	2	Frein p. 36045	Tôle ac. de
29244	1	Longue de frein avec garniture collée	Ac. à ressort	36048	2	Ecroû H32/150 à gouche n° 36013	Ac. ctm 12
				36049	1	Frein p. 36046	Tôle ac. de
				36051	1	Vis pointeau 8/125 p. 37546 et 36013	Ac. ctm 12
				36053	1	Bouchon p. 37546	Aluminium
				36054	6	Vis TH 8/125 p. 36014 et 36037	Ac. ctm 32
				36054 bis	4	Frein d'écrou p. 36034	Tôle ac. de
				36055	2	Ecroû H34/150 p. 36043 et 36043 bis	Ac. ctm 12
				36056	2	Frein p. 36055	Tôle ac. de
				36057	1	Joint p. 37546 et 36061A	Papier
				36058	4	Ecroû H 14/125 p. 36027	Ac. ctm 12
				36075	1	Bague p. 36031	Ac. ctm 31
				36087	2	Ecroû H 12/150 p. 37546	Ac. ctm 12
				36088	1	Vis pointeau p. 375 et 36022	Ac. ctm 14
				36100	8	Goujon de roue p. 36042B	—
				36100	1	Boulon 6x11 p. 36100	—
				36105	1	Resort de serrage p. 36027	Ac. à ressort
				36110	1	Axe p. 37546	Ac. ctm 14
				36114	1	Rondelle plate p. 36031	Acier
				36177	4	Goujon 8 - 25 - 16 - 18 p. 37546 et 36061A	Ac. ctm 14
				36178	1	Goujon 8 - 70 - 16 - 18 p. 37546 et 36061A	—
				36182	1	Frein p. écrou 17400	Tôle ac. de
				36183	4	Ecroû à collerette p. 37724 et 36125	Acier
				36207	1	Joint d'embrayage 25 - 47 - 8 p. 37546	Pastilles
				37545	1	Joint d'embrayage 25 - 47 - 8 p. 37546	—
				37546	1	Carter de réducteur	Fente mail.
				37548	1	Tambour d'embrayage	Fente H
				37580	1	Ecroû denteur p. 37546	Acier
				37714	1	Boulon p. 37715	—
				37715	1	Samelle p. 37714	Tôle acier
				37716	2	Colonnets p. 37717-37718	Ac. ctm 14
				37717	1	Contre-poids AB de 24 kg	Fente
				37718	1	Contre-poids AB de 18 kg	—
				37724	2	Goujon 12 - 60 - 30 - 18 p. 37715	Ac. ctm 31
				37728	2	Joint torique p. 36012	3. Français
				37752	1	Ecroû indéformable de 8 100 p. 36031	Acier
				37753	1	Joint torique p. 36031	3. Français
				39224	2	Ecroû 24/150 p. 37546	Acier
				39225	2	Frein d'écrou p. 39224	Tôle ac. de
				41649	2	Anneau d'arrêt 90 p. 36012-1	Ac. à ressort
				41823	1	Arbre secondaire	Ac. ctm 31
				41824	1	Entraineur d'arbre secondaire	Acier
				41825	1	Pignon 24 dents p. PP4B	Ac. ctm 32
				44019	1	Ecroû indéformable de 12 125 p. 41823	—
				Moyeu réglable			
				14187	1	Vis de réglage p. 36090-1	Ac. ctm 14
				14231	2	Vis TH 12 - 20 p. 36090-2	Acier
				27444	16	Ecroû bague p. 36100	—
				36090-1	1	Rallonge de moyeu conique	Ac. ctm 14
				36090-2	1	Moyeu p. 36090-1	Ac. moulé
				36090-3	4	Coiler de réglage p. 36090-1	Ac. ctm 14
				36095	8	Goujon 14 150 - 25 - 12 - 22 p. 36091	—
				41613	2	Rondelle p. 41613	Acier
				41619	2	Rondelle d'écrou p. 36090-3	—
340-8	2	Bouchon p. 37548	Mét. gris				
350-13	2	Bouchon M6 déviateur A20 p. 36042B	Tôle d'acier				
360-2	1	Flange	Fente mail.				
360-3	1	Vis sans file sur 36025	Ac. ctm 31				
360-4	1	Roue tangente	Br. 24H				
360-5	1	Bague dans 36013	Bronze				
360-6	1	Bolnet arrière p. 37546	Fente mail.				
360-7	4	Anneau d'arrêt 475 p. 4101-4005	Ac. à ressort				
360-8	1	Entraineur p. 3603 et 31305	Fente mail.				
360-9	1	Anneau d'arrêt 420 p. 30006	Ac. à ressort				
360-10	1	Pignon balancier p. PP1B-PP1B	Ac. ctm 34				
360-10-1	1	Pignon balancier p. PP4B	Ac. ctm 31				
360-11	1	Fouchelette de vitesse p. 36022	Ac. ctm 10				
360-12	1	Axe p. 36021	—				
360-13	1	Pignon 15 dents p. PP2B-PP3B	Ac. ctm 34				
360-13-2	1	Pignon 11 dents p. PP4B	Ac. ctm 32				
360-15	1	Bouchon p. 36018	Fente mail.				
360-15	1	Arbre primaire	Ac. ctm 20				
360-16-1	1	Fouchelette de débrayage p. 36038	Ac. ctm 10				
360-16-2	1	Fouchelette de débrayage gauche p. 36038	—				
37	1	Axe p. 36021 D et G	Ac. ctm 31				
360-29-2	1	Pignon 24 dents p. PP1B-PP1B	Ac. ctm 14				
360-30	1	Entraineur p. 41823	Ac. ctm 12				

519000660 jointe 65x16

**Pièces spéciales au
RÉDUCTEUR A DIFFÉRENTIEL
ET BOITE 3 VITESSES
AVEC FREIN SUR EMBRAYAGE
ET FREINS SUR ARBRES DE ROUES
pour PP 4 BT - PP 4 BDT**

N° de pièce	Quantité par Appareil	Désignation	Matériau
408	6	Rondelle éventail de B pour 37558-37727	Acier
1202	4	Goujon B - 30 x 12 x 12 sur 37547/I D et G	Ac. de
27080	20	Ecrou H B réduit p' 37547/I D et G - 37558	—
155	2	Goujon B - 37 x 12 x 18 sur 36546-1 p' 37547/I D et G	—
28634	2	Vis TH 8 x 12 pour 37727	—
35062	1	Bouchon mécanindus pour 36042-1	—
36041	2	Bague d'étanch. 48 x 65 x 10DL dans 37547/I D et G	Curly
36042-1	2	Arbre de roue	Ac. 57 ^{ème} 14
36044-1	1	Arbre transversal p' 36042-1	Ac. 57 ^{ème} 31
37531	4	Dé d'entraînement dans 37533	Ac. de
37532	2	Couvercle de différentiel sur 37533	—
37533	1	Roue tangente	Br. 244
37534	1	Arbre de différentiel	Ac. 57 ^{ème} 31
37535	4	Satellite sur 37534	Ac. 57 ^{ème} 24
37536	2	Planétaire sur 37534	—
37537-1	2	Pignon de clabotage sur 37534	—
37538	2	Clabot sur 37534	—
37539	1	Axe de fourchette p' 37543-1 D et G	Ac. 57 ^{ème} 14
37540	2	Couronne 33 dents sur 36042-1	Ac. 57 ^{ème} 41
37541	8	Frein p' 37542	Tôle ac. de
37542	8	Boulon TH6 S2 p' 37532	Ac. 57 ^{ème} 22
37543-1D	1	Fourchette de clabotage droite p' 37537-1	Ac. 57 ^{ème} 10
37543-1G	1	Fourchette de clabotage gche p' 37537-1	—
37547-1D	1	Flasque droit sur 37546-1	Foote mat.
37547-1G	1	Flasque gauche sur 37546-1	—
37551	2	Tambour de frein s' 36042-1	Et garniture
37553E	4	Demi-mâchoire de frein avec garniture collée	Foote mat.
37554	4	Garniture de frein	Parodo
37555	2	Axe de frein sur 37547-1 D et G	Ac. 57 ^{ème} 34
37557D	1	Levier de frein droit sur 37547-1D et G	Acier
37557G	1	Levier de frein gauche sur 37547-1D et G	—
37558	2	Cache-poussière sur 37547-1 D et G	Foote mat.
37560	4	Ressort de rappel p' 37553E	Ac. à res.
362	8	Goujon de roue 14-150 x 34 x 20 x 9 sur 36042-1	Ac. de

N° de pièce	Quantité par Appareil	Désignation	Matériau
37578	2	Bouchon fileté dans 37547/I D et G	Foote mat.
37721	4	Vis TF 90° p' 37531	Ac. de
37726	2	Joint p' 37532	Papier
37727	2	Frein p' 37578	Tôle ac. de
37737	2	Bague d'étanch. 48 x 65 x 10DL dans 37547/I D et G	Curly
41669	2	Anneau d'arrêt 80 I dans 37547/I D et G	Ac. à res.

N°	Quantité par Appareil	Désignation	Matériau	N° de Pièce	Quantité par Appareil	Désignation	Matériau
MANCHERON - TÊTE DE COMMANDES							
108	5	Ecrou H8 p' 36177-8	Acier	*36061	1	Tête de commandes n° 36011	Forte H
*110	5	Ecrou H10 p' 27409-36184	—	36062	1	Joint d'articul. p' 36061-81	Forte H
208	1	Ecrou Hbis 8 p' 36079E-80	—	36063	1	Furche d'articul. p' 36062-8	—
210	8	Ecrou Hbis 10 p' 3042, 31342, 36076E-04-85	—	36064	1	Support guidon n° 36076E	—
306	1	Rondelle M de 6 p' 2045	Acier	36065	1	Chapeau p' support 36064	—
408	5	Rondelle W de 8 p' 36177-8	—	*36066	1	Plaque de verrouillage n° 36061	Ac. moulé
*410	5	Rondelle W de 10 p' 27409-36184	—	36067	II-E	Axe déclabotage D et G p' 36061-73	Ac. 10 mat.
2040	4	Ressort p' 2042	Ac. à res.	36068	1	Axe vitesses p' 36021-61-74	—
2041	4	Ressort p' 2040-2	—	36071	1	Rondelle p' 36062-9	Ac. d'12
2042	4	Vis d'articulation p' 27218-30-31-36064	Acier	36072	1	Anneau d'arrêt 26E n° 36061	Ac. à res.
245	1	Axe p' 27218-36080	—	36073	2	Lévier déclabotage n° 36067 D et G	Ac. d'14
81	1	Embout p' 27218	—	36074E	1	Lévier des vitesses avec index 36181 n° 36068	—
3084	1	Goupille fendue de 1,5 - 20 p' 2045	—	36076E	1	Tube soudé avec plaque 27244/1 n° 36063	Tube ac. 12
16064	3	Clochette disque 4 - 5 p' 36067-8	Acier	36077	1	Embout p' 36076	Ac. d'14
18020	3	Frein p' 27239	Tôle d'acier	36079E	1	Tringlé soud. av. rondelle 27163 p' 27215-36080	Ac. d'12
21444	1	Joint 34 - 42 p' 28385	Cuir gris	36080	1	Chape verrouillage n° 36079	—
27080	1	Ecrou H8 125 h - 6 p' 36079E	Ac. d'12	36081	1	Axe d'articulation p' 36062-3	Ac. d'14
27203	4	Boule Baldon 2462 p' 27218-30-31	App. moulé	36082	3	Boîte à rotule p' 36073-4	Ac. d'12
27207/1	1	Guidon p' 36064-5	Tube acier	36083	3	Chape complète p' 27230-1-36084-5	—
27215	1	Embout verrouillage n° 36079E	Ac. 10 CT	36084	2	Tringlé déclabotage p' 36082-3	—
27216A	1	Ressort de rappel n° 36079E	Ac. à res.	36085	1	Tringlé vitesses p' 36082-3	—
27218	1	Lévier de verrouillage 176MM avec 2081 n° 36064	Tôle d'acier	*36109	2	Pied de centrage p' 36061-6	Ac. d'14
27230	1	Manette de vitesses p' 36076E-83	Ac. moulé	36145E	1	Câble de carburateur monté	—
27231D	1	Manette D de déclabotage n° 36065	—	36145	1	Câble de carburateur	—
27231G	1	Manette G de déclabotage n° 36065	—	36146E	1	Câble de frein monté	—
36	2	Poignée fourgras 812.1 - 140 n° 27207.1	Caoutchouc	36146	1	Câble de frein	—
27238	1	Vis d'arrêt n° 36063	Acier	36147	1	Gaine L = 1 m. 460 p' 36145	—
27239	3	Ecrou p' 27287-36067-8	—	36148	1	Gaine L = 1 m. 600 p' 36146	—
27240	3	Coupelle p' 27294, 36067-8	Tôle d'acier	*36184	1	Goujon 10 x 55 x 15 - 18 p' 36061	Ac. d'14
27242	3	Attache-câble n° 36076	—	NOUVELLE TÊTE DE COMMANDES			
27286/3	1	Manette de carburateur	AM 353	comprend :			
27287	5	Graisseur Técolémit n° 27238-9 36063	Laiton	36061/3	1	Tête de commandes	Ac. moulé
27288	3	Vis TC 5 / 10 p' 27242-36076	Acier	36069/2	1	Pivot	Ac. d'12
27294	3	Joint 14 - 25 - 5 p' 27240	Fentre	36070	1	Frein pour 41830	Acier
*27409	4	Goujon 10 - 38 - 15 - 18 p' 36061	Ac. d'14	41830	1	Ecrou pour 36069/2	Ac. d'14
27588	1	Vis TH8 - 35 p' 36064-5-76E	Ac. d'12				
27591	1	Vis TH8 - 10 p' 36064-5	—				
27877	2	Vis creuse n° 36122E p' 36145-6	Acier				
28185	1	Bouchon de remplissage n° 2 AU 5 36061	—				
28778	3	Epingle de sûreté p' 36082	Carboléger				
55765	1	Manette de frein	—				
342	1	Vis p' 36062-81	Ac. 10-12	*Ces pièces sont supprimées par la nouvelle tête de commandes appliquée à partir des moteurs PP 4 BS (n° 6725), PP 4 BOS (n° 777).			
341	1	Attache-gaine p' 36145-6	Tôle ac. 12				

N° de Pièce	Quantité par Appareil	Désignation	Matériau	N° de Pièce	Quantité par Appareil	Désignation	Matériau
MANCHERON ALLONGÉ TÊTE DE COMMANDES avec plaque de verrouillage à 12 trous PP 2 B - PP 3 B - PP 4 B - PP 4 BD				36062	1	Joint d'articul. p° 36061/1-36081	Pontic mal.
100	5	Ecrou HB p° fixation de commande	Acier	36063	1	Fourche d'articulation	—
208	1	Ecrou HBis 8 p° 36079/1E-36080	—	36064	1	Support guidon	Pontic mal.
210	8	Ecrou HBis 10	—	36065	1	Chapeau p° support 36064	—
306	1	Rondelle M de 6 p° 2045	—	*36066	1	Plaque de verrouillage n° 36061/1	Ac. moulé
408	5	Rondelle W de 8 p° 108	—			(A partir du n° 7743.)	
410	1	Rondelle W de 10 p° 36184	—	36067D/G	2	Axe déclabotage D et G	Ac. 10 mat.
40	4	Ressort p° 2042	Ac. à ressort	36068	1	Axe vitesses	—
241	4	Ressort p° 2040-2042	—	36071/1	1	Rondelle 2 pièces p° 36062	Acier
2042	4	Vis d'articulation p° 27230-27231-36297E	Acier			(A partir du n° 7743.)	
2045	1	Axe p° 36080-36297E	—	36072/1	1	Anneau d'arrêt 26E n° 36071/1	Ac. à ressort
2081	1	Embout p° 36297E	—	36073	2	Levier déclabotage D et G	Ac. d° 14
2084	1	Goupille fendue de 1,5 x 20 p° 2045	—	36074E	1	Levier des vitesses n° 36068	—
36084	3	Clavette disque 4 - 5 p° 36067-36068	—	36076/1E	1	Tube de mancheron n° 36063	Tube Ac. 12
*16108	5	Ecrou p° 27409/1-36184	—			(A partir du n° 7743.)	
18020	3	Frein p° 27239	Tôle d'acier	36077	1	Embout p° 36076/1E	Ac. d° 14
21644	1	Joint 24 - 42 p° 28185	Cuir gras	36079/1E	1	Tringle soudée avec rondelle 27163 p° 27215-36080	Ac. d° 12
27080	1	Ecrou HB/125 h - 6 p° 36079/1E	Ac. étiré			(A partir du n° 7743.)	
27203	4	Boule Baldon	Mat. moulé	36080	1	Chape verrouillage n° 36079/1E	—
27207/1	1	Guidon	Tube acier	36081	1	Axe d'articulation p° 36062-3	Ac. d° 14
27215	1	Embout verrouill. n° 36079/1E	Ac. 10 CT	36082	3	Boîte à rouille	Ac. d° 12
27216A	1	Ressort de rappel n° 36079/1E	Ac. à ressort	36083	3	Chape complète avec rondelle axe et goupille	—
27230	1	Manette de vitesses	Ac. moulé	36084/1	2	Tringle déclabotage	—
231D	1	Manette D de déclabotage	—			(A partir du n° 7743.)	
231G	1	Manette G de déclabotage	—	36085/1	1	Tringle de commande des vitesses	—
27236	2	Poignée	Caoutchouc	36109	2	Pied de centrage p° 36061/1-36066/1	Ac. d° 14
27238	1	Vis d'arrêt n° 36063	Acier	36145/1E	1	Câble de carburateur monté	—
27239	3	Ecrou p° 27287-36067-36068	—	36145/1	1	Câble de carburateur	—
27240	3	Coupelle p° 27294-36067-36068	Tôle d'acier			(A partir du n° 7743.)	
27242	3	Attache-câble	—	36146/1E	1	Câble de frein monté	—
27286/3	1	Manette des gaz	AM 350	36146/1	1	Câble de frein	—
27287	5	Graissoir Técalémit	Laiton	36147/1	1	Galne p° 36145/1	—
27288	3	Vis TC 5 x 10 p° 27242	Acier	36148/1	1	Galne p° 36146/1	—
27294	3	Joint 14 - 25 - 5 p° 27240	Faivre			(A partir du n° 7743.)	
*27409	4	Goujon 10 - 38 - 15 - 18 p° 36061/1	Ac. étiré	*36184	1	Goujon 10 x 55 x 15 x 18 p° 36061/1	Ac. d° 14
		(A partir du n° 7743.)					
27588	1	Vis TH8 - 35 p° 36064-5-76/1E	Ac. d° 12	36297E	1	Levier de verrouillage	Tôle d'acier
27591	1	Vis TH8 - 30 p° 36064-36065	—			(A partir du n° 7743.)	
27877	2	Vis creuse p° 36145/1E-36146/1	Acier	*37696	2	Frein d'écrou double	Acier
28385	1	Bouchon de remplissage n° 36061/1	1 ALU 4			(A partir du n° 7743.)	
28778	3	Épingle de sûreté p° 36082	Contre-passe	NOUVELLE TÊTE DE COMMANDE			
765	1	Manette de frein	—	comprendant :			
2342/B	1	Vis p° 36062-36081	Ac. 10-12	36061	2	Tête de commandes	Ac. moulé
		(A partir du n° 7743.)		36069	2	Pivot	Ac. d° 21
*36061	1	Tête de commandes	Alu	36070	1	Frein pour 41830	Acier
		(A partir du n° 7743.)		41830	1	Ecrou pour 36069 2	Ac. d° 14

51920538
-1056
-538

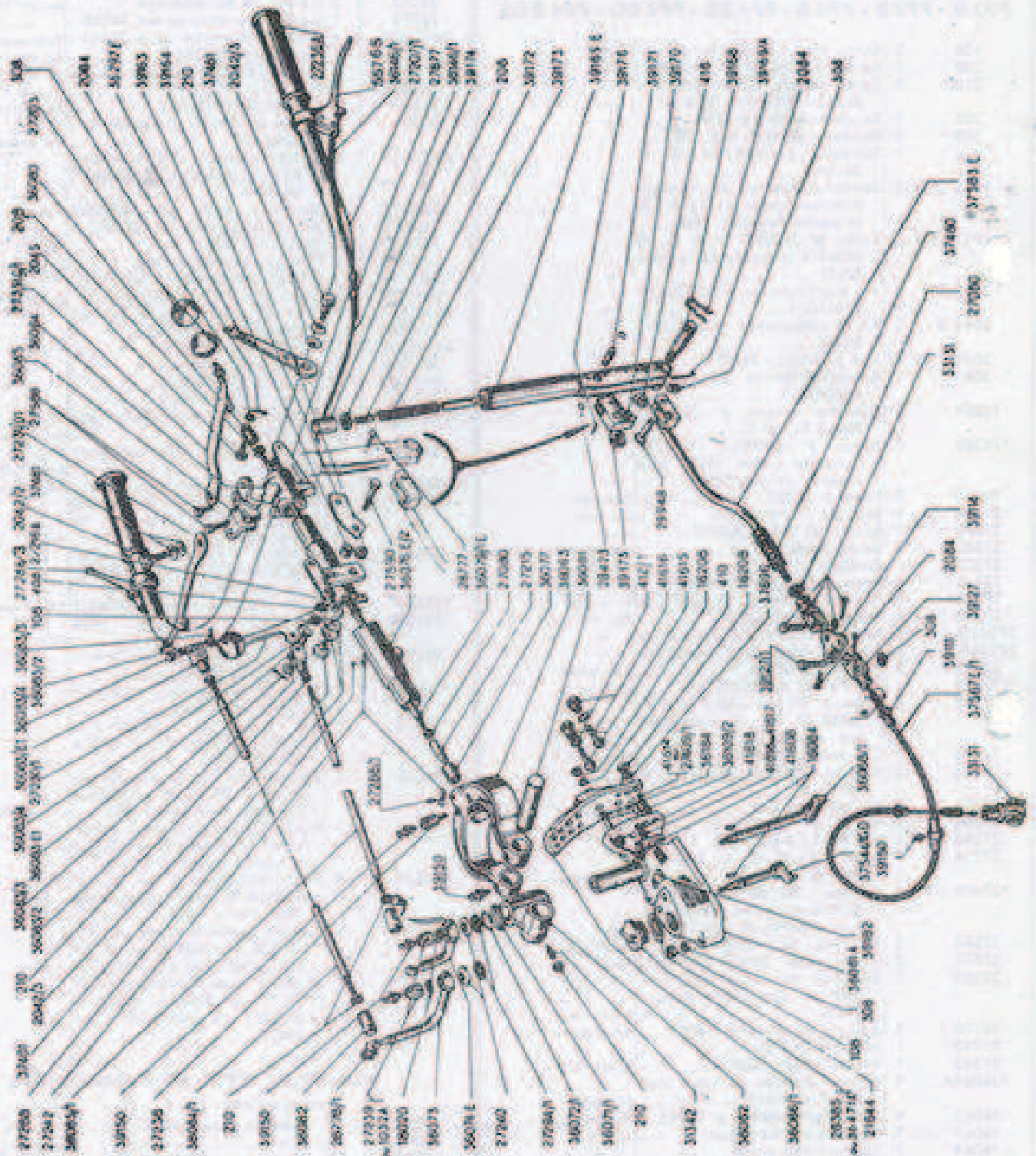
Pivot
Ecrou
Frein

* Ces pièces sont supprimées par la nouvelle tête de commandes appliquée à partir des motoculteurs PP4B5 (n° 6725) PP4BD5 (n° 777).

N° de Pièce	Quantité par Appareil	Désignation	Matériau	N° de Pièce	Quantité par Appareil	Désignation	Matériau
MANCHERON ALLONGÉ TÊTE DE COMMANDE							
PP2 B - PP3 B - PP4 B - PP4 BB - PP4 BD - PP4 BDS							
108	5	Ecrou HB p' fixat. tête de cde	Acier	36068/1	1	Axe des vitesses	Ac. d'acier
208	1	Ecrou H bis 8 p' 36079E/1	—	36071/1	1	Rondelle 2 pces p' 36062	Ac. d'acier
210	9	Ecrou H bis 10 p' 3042/3 - 31342 - 36084/1 - 36085/1	—	36072/1	1	Anneau d'arrêt 26E r' 36071/1	Ac. à roue
304	1	Rondelle M de 6 p' 2045	—	36073	2	Lavier de déclabotage	Ac. d'acier
308	5	Rondelle plate de 8 p' 108	—	36074	1	Lavier des vitesses sur 36068	—
*410	1	Rondelle éventail de 10 p' 36184	—	36076E/1	1	Tube de manche on r' 36063	Tôle acier
*412/1	2	Rondelle éventail à crantage intérieur pour 41615-41616 (à partir de juillet 1960)	—	36077	1	Embout p' 36076E/1	Ac. d'acier
1032A	3	Ecrou p' 36067/1 D et G, et 36068/1 (à partir de janvier 1962)	—	36079E/1	1	Tringie de verrouillage soudée	Ac. d'acier
2042/2	2	Vis d'articulation p' 27231D/1 - 27231G/1	—	36080	1	Chape r' 36079E/1	—
2042/3	2	Vis d'articulation p' 27230/1 - 36297	—	36081	1	Axe p' 36062-36063	Ac. d'acier
2045	1	Axe p' 36080 - 36297	—	36082	3	Boîte à rotule p' 36084/1 - 36085/1	Ac. d'acier
2084	1	Goupille fendue de 1,5 x 30 p' 2045	—	36083E/1	2	Chape complète avec rondelle, axe et goupille p' 36084/1 - 36085/1	—
16084	3	Clavette disque p' 36068/1 - 36067/1 D et G	—	36083/2	3	Rondelle plate p' 36083E/1	Acier
*16208	5	Ecrou p' 27409/1 - 36184 (jusqu'en juillet 1960, puis à partir de juin 1961)	—	36083/3	3	Goupille fendue p' 36083E/1	—
18020	3	Frein p' 27239	Tôle d'acier	36083/4	3	Axe p' 36083E/1	Ac. d'acier
21644	1	Joint 34 - 43 p' 28385	Cuir-gras	36084/1	2	Tringie de déclabotage	—
27080	1	Ecrou HB 125 p' 36079E/1	Acier	36085/1	1	Tringie de cde des vitesses	—
27203	4	Boulon Baldon	Mat. montées	*35109/2	2	Pied p' 36061A-36066/1	Ac. d'acier
27207/1	1	Guidon	Tôle d'acier	36145E/1	1	Cde de carburateur montée	—
27215	1	Emb. de verrouill. r' 36079E/1	Ac. d'acier	36145/1	1	Câble pour 36145E/1	—
27216A	1	Ressort de rappel r' 36079E/1	Ac. à roue	36146E/1	1	Cde de frein montée	—
27230/1	1	Manette de vitesses	Tôle d'acier	36146/1	1	Câble pour 36146E/1	—
27231D/1	1	Manette droite de déclabotage	—	36147/1	1	Gaine pour 36145/1	—
27231G/1	1	Manette gche de déclabotage	—	36148/1	1	Gaine pour 36146/1	—
27236A	2	Poignée p' 27207/1	Cauchoüeur	26182	1	Support de vilebrequin sur 36061 A	Ac. à roue
27238	1	Vis d'arrêt sur 36063	Acier	*36184	1	Goujon 10 x 55 x 15 18 pour 36061 A	Ac. d'acier
7239	3	Ecrou p' 39150 r' 36067 D et G - 36068 D et G (jusqu'en jan. et 1962)	—	36297	1	Lavier de verrouillage	Tôle d'acier
27240	3	Couppelle p' 27294	Tôle d'acier	36471/E	1	Bouchon à reniflard complet sur 36061/A (à partir de janvier 1962)	Alu
27242	3	Attache-câble r' 36076E/1 et 36063	—	37481	8	Rondelle "flex" de 12 pour 2042/2-2042/3 (à partir de juin 1961)	—
27286/3	1	Manette des gaz	Magnés	*37696	2	Frein d'écrou dble p' 36068/1	Tôle d'acier
37288	2	Vis TC 5 x 10 p' 27242	Acier	39150	6	Graisneur Téalémir 6636 d 8.125	Acier
37288/1	1	Vis TC 5 x 6 p' 27242	—	39182	4	Embout soudé r' 27230/1 - 27231/1 - 36297	—
37294/1	3	Joint 14 x 25 - 5 r' 36073 - 36074E	Cauchoüeur	*41608	1	Frein p' 41615-41616 (à partir de février 1961)	—
*27409/1	4	Goujon 10 x 38 - 15 x 18 p' 36061A (jusqu'en juillet 1960, puis à partir de juin 1961)	—	*41614	4	Vis T= 1, - 30 - 36061 A - 36066 (de juilic 1960 à juin 1961)	—
27588	2	Vis THB - 35 p' 36064-36065	Acier	*41615	1	Boulon spéc. de 12 avec écrou long p' 36061 A - 36066/1 (à partir de juillet 1960)	Ac. d'acier
27877	2	Vis creuse 36145E/1-36146E/1	Acier	*41616	1	Boulon spéc. de 12 avec écrou court p' 36061 A - 36066/1 (à partir de juillet 1960)	—
28385	1	Bouchon de remplissage sur 36061A (jusqu'en janvier 1962)	Aluminium	*41617	4	Filet rapporté d 10-150 p' 36061A et 41614 (de juillet 1960 à juin 1961)	Acier
38778/1	3	Epingle de tarreté p' 36082	Cds à presser	*41618	1	Douille auto-taraudeuse d 10-150 p' 36061A et 36184 (de juillet 1960 à juin 1961)	—
55765	1	Manette de frein	—		3	Douille auto-taraudeuse d 10-150 p' 36061A 36184 et 27409/1 (à partir de juin 1961)	—
31342	1	Vis p' 36062 - 36081	Ac. d'acier	NOUVELLE TÊTE DE COMMANDES			
*36061A	1	Carter de tête de cdes avec 41617 et 41618	Aluminium	comprendant :			
36062	1	Joint d'articulation p' 36063	Fente mal.	36061/2	1	Tête de commandes	Ac. moule
36063	1	Fauche d'articulation	—	36069/2	1	Pivot	Ac. d'acier
36064	1	Support de guidon	—	36070	1	Frein pour 41830	Acier
6065	1	Chapeau p' support de guidon	—	41830	1	Ecrou pour 36069/2	Ac. d'acier
*36066/1	1	Plaque de verrouillage sur 36061A	Ac. moule				
36067/1	1	Axe de déclabotage droit	Ac. d'acier				
36067C/1	1	Axe de déclabotage gauche	—				

* Ces pièces sont supprimées par la nouvelle tête de commandes appliquée à partir des motoculteurs PP4BS (n° 6725), PP4BDS (n° 777).

PLANCHE II Quarta - MANCHERON - TÊTE DE COMMANDES
PP 4 BT - PP 4 BDT



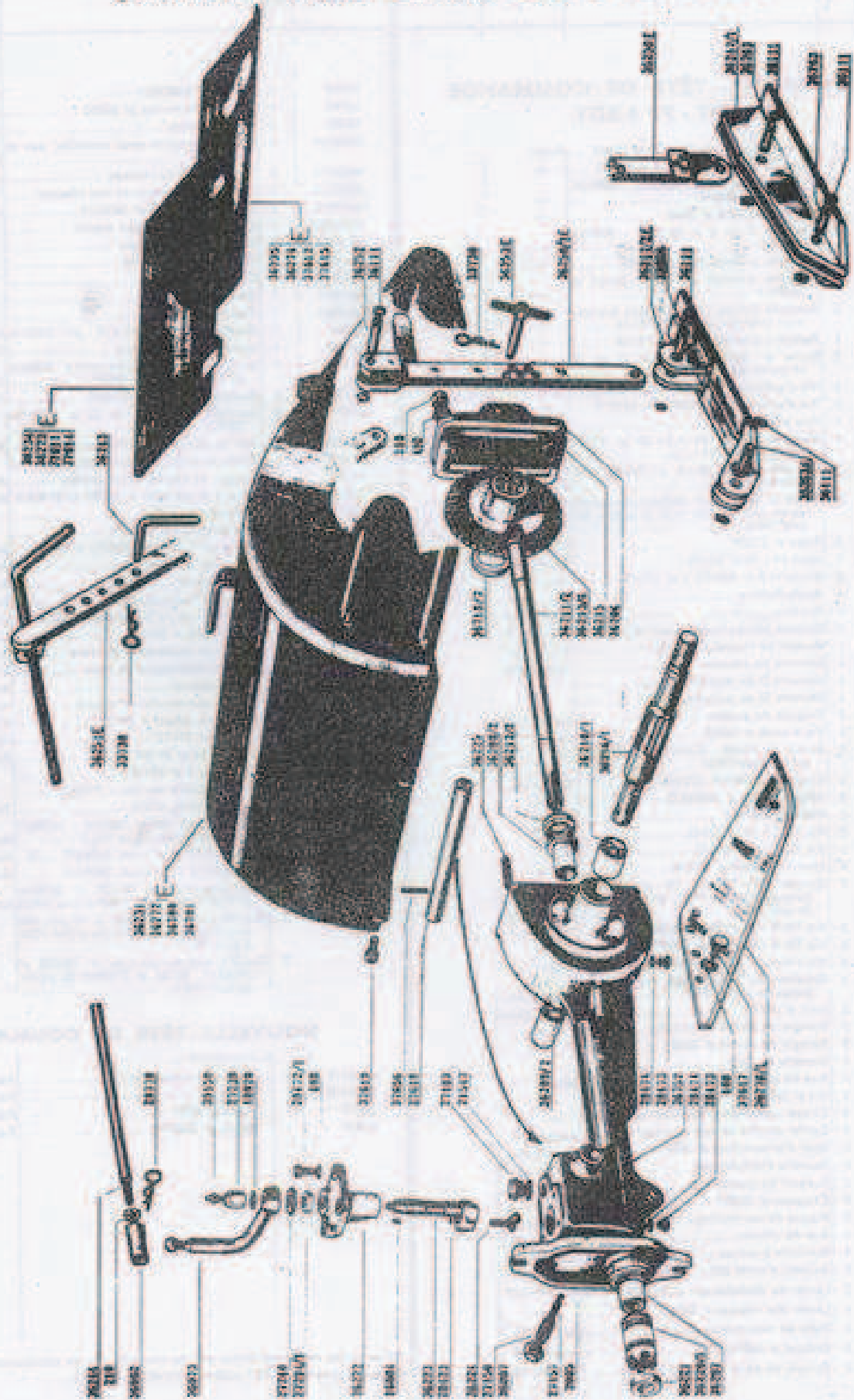
N° de pièce	Quantité par Appareil	Désignation	Matériau	N° de pièce	Quantité par Appareil	Désignation	Matériau
MANCHERON - TÊTE DE COMMANDE PP 4 BT - PP 4 BDT				36080	1	Chape n° 36079(1)	Acier
108	7	Ecrou H 2 g fixat. 36061A et 37164	Acier	36081	1	Axe d'articulation p. 36062	Ac. d ¹ 14
208	3	Ecrou H 2 g p. 36079(1) et 37172	—	36082	3	Bolte à rotule	Ac. d ¹ 12
310	8	Ecrou H 2 g 10 p. 36043, 36084(1), 37342 et 36085(1)	—	36083(1)	3	Chape complète avec rondelle, axe et gâchette	Acier
306	1	Rondelle 24 de 4 p. 36045	—	36084(1)	3	Triangle de débrayage	Ac. d ¹ 14
308	8	Rondelle Z de 5 p. 37127(1) - 36061A 37148	—	36085(1)	1	Triangle de commande des vitesses	—
408	3	Rondelle éventail de 8 p. 37379	—	*36109(2)	3	Fixat. de centrage p. 36084(1)	Ac. d ¹ 14
410	1	Rondelle éventail de 10 p. 36104 et 36061	—	36145(1)	1	Câble de carburateur monté	—
412	2	Rondelle éventail de 12 dents à crénelage extérieur p. 41615, 41616	—	36145(1)	1	Câble de carburateur	—
416	1	Rondelle éventail de 16 p. 37168	—	36146(1)	1	Câble de frein monté	—
601A	3	Ecrou p. 36061(1), 37544(1) D et G (à partir de mars 1962)	—	36146(1)	1	Câble de frein	—
601 B	1	Via d'articulation p. 37310(1) et 37310(2)	—	36147(1)	1	Cône p. 36148(1)	—
601 C	2	Via d'articulation p. 37310(1) et 36291B	—	36148(1)	1	Cône p. 36148(1)	—
601 D	1	Axe p. 36297E	—	*36184	1	Goujon 10 - 35 x 15 x 18 p. 36061A	Ac. d ¹ 14
601 E	1	Goupille fendue de 1,5 - 20 p. 36045, 37348 et 37127(1)	—	36297	1	Lavier de verrouillage	Tôle d'ac.
606A	3	Cloche-disque 16 - 4 p. 36061(1) et 37544(1) D et G	Ac. d ¹ 14	36471	1	Bouchon à renfort complet n° 36061A (à partir de mars 1962)	Aluminium
*16308	5	Ecrou H 10 g fixat. 36066(1) (goujons qu'on utilisait 1960 puis à partir de juin 1961)	—	37480	1	Rapport de rappel n° 37582E	Ac. à ressort
16020	3	Frein n° 37339	Tôle d'ac.	37481	8	Rondelle « file » de 6 p. 36043, 36043	—
16444	1	Joint 24 - 45 p. 38185	Cuir gras	37544(1) D/G	1	Axe de débrayage frein et poulie	Ac. d ¹ 10
17080	2	Ecrou H 8 g p. 36079(1) et 37582E	Acier	37547(1)	2	Câble de frein sur roue motrice	—
17201	4	Boule Bolton	Mat. plast.	37582E	1	Triangle de câbles de freins soudés	Acier d ¹ 14
17207	1	Gardein	Tôle acier	*37596	2	Frein d'écrou d ¹ 6 p. 36068 et 37409(1)	Acier doux
17215	1	Embout verrouillage n° 36079(1)	Ac. 10 C T	37114	1	Palanier de frein	—
17216A	1	Rapport de rappel n° 36079(1)	Ac. à ressort	37127(1)	2	Axe de chape p. 37587E	—
17220	1	Manette de vitesses	Acier doux	37150	6	Graisseur Tocalimit GOM - 2 - 8 - 125	Acier
17210 D	1	Manette D de débrayage	—	37163	3	Entraineur n° 37164	Ac. de d ¹ 14
17210 G	1	Manette G de débrayage	—	37164	1	Secteur denté	Ac. d ¹ 10
17236A	2	Boignée de guidon	Cauchoeur	37165	1	Lavier de freins soudés	Acier doux
17238	1	Via d'arrêt n° 36062	Acier	37168	1	Axe de levier de freins n° 36066(2)	Ac. A56 d ¹ 14
17239	3	Ecrou p. 36068, 37544 D et G (jusqu'en mars 1962)	—	37167A	1	Joint d'arrêt n° 37168	Câble à piano
17240	3	Goupille p. 36068, 37544 D et G	Tôle d'ac.	37170	1	Clquet de commande de frein	Acier A54
17242	3	Arête-dûble n° 36076(2)	—	36180	1	Support vibracoulin de roue	Vie ac. ressort
17286 B	1	Manette des gaz	—	36171	1	Axe de cliquet	Ac. A56 d ¹ 14
17288	2	Via TC 5 - 10 p. 37342	Acier	36172	1	Tige de commande du cliquet	Ac. de d ¹ 14
17289	1	Via TC 5 - 4 p. 37342	—	36173	1	Rapport de rappel n° 37172	Câble à piano
17294	1	Joint 14 - 25 - 5 p. 37340	Feutre	36174	1	Poussoir n° 37172	Aluminium
*17409	7	Goujon 10 - 35 - 15 - 18 p. 36061A (jusqu'en juillet 1960 puis à partir de juin 1961)	Ac. d ¹ 17	36175	1	Ecrou H 16 p. 37168	Acier
17588	3	Via TH 8 - 15 p. 36068 et 36065	—	36176	1	Aiguille n° 3 p. 37170	—
17590	3	Via TH 8 - 40 p. fixat. 37164	—	36177	1	Chape spéciale soudée n° 37582E	—
17677	2	Vie crâne p. 36145(1) et 36148(1)	Acier	41620	1	Frein p. 41615, 41616	Tôle acier
18135	1	Bouchon de remplissage sur 36061A (jusqu'en mars 1962)	Aluminium	41614	4	Via TH de 10 - 20 p. 36061A - 36064(1) (de juillet 1960 à juin 1961)	Acier
18403	3	Joint p. 37171	—	41615	1	Boulon TH8 12 p. fixat. 36064(1) X	Ac. d ¹ 10
18717	1	Eponge de sûreté n° 37163E	—	41616	1	Boulon TH8 12 p. fixat. 36064(1)	Ac. d ¹ 10
18718	3	Eponge de sûreté n° 36081	—	*41617	4	Fixat. rapport n° 10/150 p. 36061A et 41614 (de juillet 1960 à juin 1961)	Acier
55765	1	Manette de frein	—	41618	1	Douille auto-rouleuse n° 10/150 p. 36061A et 36184 (de juillet 1960 à juin 1961)	—
19948	1	Axe de chape n° 37177	Acier				
31242	1	Via p. 36062 et 36081	—				
3131	1	Chape complète p. 37582E et 36547E	—				
*36061A	1	Carter de tête de commandes	Aluminium				
36062	1	Joint d'articulation n° 36061A	Fente mét.				
36063	1	Fourche d'articulation	—				
36064	1	Support de guidon	—				
36065	1	Chapeau n° 36064	—				
*37066	1	Plaque de verrouillage n° 36061A	Ac. moulé				
36068	1	Axe de vitesses	Ac. d ¹ 10				
36071(1)	1	Rondelle 2 pièces p. 36061A	Ac. d ¹ 14				
36073	1	Arête d'arrêt 245 n° 36071(1)	Ac. à ressort				
36074	2	Lavier de débrayage n° 37344D et G	Ac. d ¹ 14				
36074E	1	Lavier des vitesses n° 36068	—				
36074E 2	1	Tube de mancheron soudé	Ac. d ¹ 12				
36077	1	Embout n° 36076(2)	Ac. d ¹ 14				
36079(1)	1	Triangle de débrayage soudé	Ac. d ¹ 12				

NOUVELLE TÊTE DE COMMANDES

Composant :	
36061 C	1 Tête de commandes
36067 C	1 Pivot
36070	1 Frein p. 4830
41830	1 Ecrou p. 36067 C

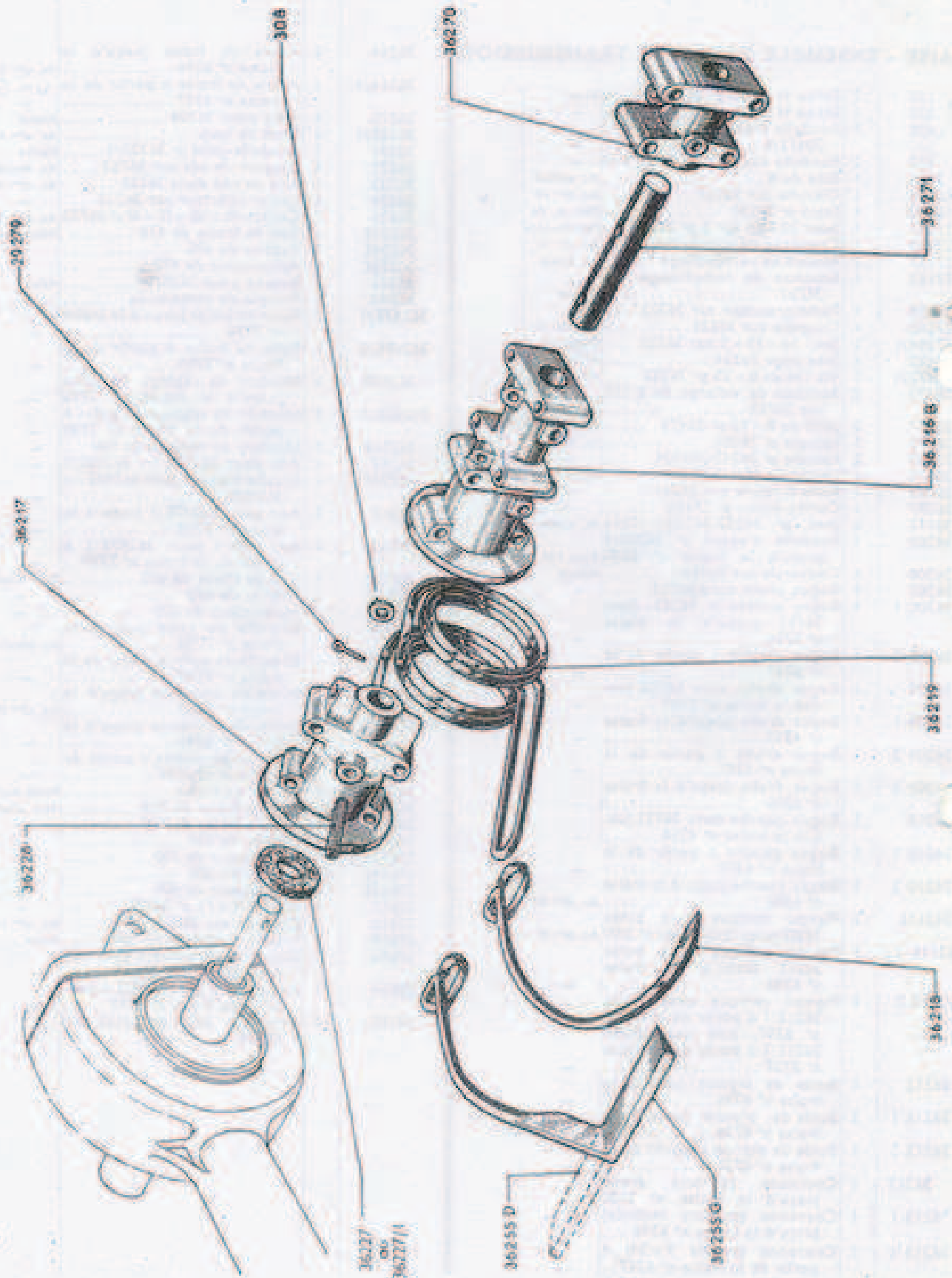
* Ces pièces sont imprimées par la nouvelle tête de commandes appliquée à partir des motocycleurs PP4BT (682) et PP4BDT (n° 785).

PLANCHE 12 - FRAISE - Ensemble Capot et Transmission



N° de Pécot	Quantité par Appareil	Désignation	Matière	N° de Pécot	Quantité par Appareil	Désignation	Matière
FRAISE - ENSEMBLE CAPOT ET TRANSMISSION				36214	1	Arbre de fraise jusqu'à la fraise n° 6396	Ac. ctm 20
				36214/1	1	Arbre de fraise à partir de la fraise n° 6397	Ac. ctm 20
110	2	Ecroû H de 10 p 36206	Acier	36215	1	Joint pour 36206	Papier
210	1	Ecroû H bis de 10 p 36244	—	36220/1	1	Dent de loup	Ac. ctm 24
408	7	Rondelle éventail de 8 p 37517-28472-1	—	36221	1	Rondelle-joint p 36220/1	Fauteu
410	2	Rondelle éventail de 10 p 110	—	36222	1	Support de cde sur 36752	Ac. moulé
2085	1	Billé de 8	Ac. spécial	36223	1	Axe de cde dans 36222	Ac. ctm 10
14084	1	Clochette sur 36223	Ac. ctm 14	36224	1	Levier intérieur sur 36223	—
18030	1	Frein p 27239	Tôle cr. de	36225	2	Goujon 10 x 40 x 15 x 18 n° 36752	Ac. ctm 22
21547	1	Joint 20 x 28 ép 2 p 27183	Métallo-plas	36231E	1	Toit de fraise de 470	Tôle d'acier
27150	1	Chemise de verrouillage	Ac. ctm 12	36234E	1	Tablier de 470	—
27157	1	Ressort de verrouillage	Ac. à ressort	36235E	1	Aplanisseur de 470	—
27183	1	Bouchon de remplissage sur 36752	Bronce	36243	1	Broche pour 36231E	Acier
27239	1	Porte-graisseur sur 36223	Acier	36244	1	Tringie de commande	—
27240	1	Coupelle sur 36223	Tôle cr. de	36247E/1	1	Patin de fraise jusqu'à la fraise n° 7798	—
27294/1	1	Joint 14 x 25 x 5 sur 36223	Caoutchouc	36247E/2	1	Patin de fraise à partir de la fraise n° 7799	—
423	1	Joint pour 36224	Ac. à ressort	36250E	1	Montant de réglage du patin jusqu'à la fraise n° 7798	—
472/1	3	Vis TH de 8 x 25 p 36222	Acier	36250E/1	1	Montant de réglage du patin à partir de la fraise n° 7799	—
28473	2	Bouchon de vidange de 8 1/2 sur 36752	—	36251E	1	Montant de réglage du toit	—
28474	2	Joint de 8 x 13 p 26473	Métallo-plas	36252	1	Axe pour 36250E ou 36250E/1	—
28778	1	Épingle p 36082	Ac. à ressort	36253E	1	Broche montée pour 36250E ou 36250E/1	—
33730	2	Épingle p 36243-36253E	—	36263	2	Axe pour 36247E/1 jusqu'à la fraise n° 7798	—
36073	1	Levier de déclabotage	Ac. ctm 14	36263A	1	Axe avant pour 36247E/2 à partir de la fraise n° 7799	—
36082	1	Boîte à rouie sur 36244	—	36272E	1	Toit de fraise de 600	Tôle d'acier
36087	1	Contre-écrou p 27150	—	36273E	1	Tablier de 600	—
36111	6	Joint p 36252-36263A-37854	Ac. à ressort	36274E	1	Aplanisseur de 600	—
36203	1	Rondelle d'appui p 36206 jusqu'à la fraise n° 8736	Acier 1 M.	36278	1	Béquille de patin jusqu'à la fraise n° 7798	Ac. Martin
36206	1	Couvercle sur 36752	Bronce	36278/1	1	Béquille de patin à partir de la fraise n° 7799	—
36207	1	Bague avant dans 36752	—	36719	1	Butée de couronne jusqu'à la fraise n° 4350	Ac. ctm 10
36208 1	1	Bague arrière p 36203, dans 36752 jusqu'à la fraise n° 8736	—	36719/1	1	Butée de couronne jusqu'à la fraise n° 6396	—
36208 2	1	Bague arrière à partir de la n° 8737	—	36719/2	1	Butée de couronne à partir de la fraise n° 6397	—
36209	1	Bague droite dans 36752 jusqu'à la fraise n° 2100	—	36752	1	Carter de fraise	Fauteu mat.
36209 1	1	Bague droite jusqu'à la fraise n° 4350	—	36780E	1	Toit de fraise de 700	Tôle d'acier
36209 2	1	Bague droite à partir de la fraise n° 6397	—	36781E	1	Toit de fraise de 800	—
36209 3	1	Bague droite jusqu'à la fraise n° 6396	—	37611E	1	Tablier de 700	—
36210	1	Bague gauche dans 36752 jusqu'à la fraise n° 4350	—	37612E	1	Aplanisseur de 700	—
36210 1	1	Bague gauche à partir de la fraise n° 6397	—	37614E	1	Tablier de 800	—
36210 2	1	Bague gauche jusqu'à la fraise n° 6396	Ac. ctm 10	37615E	1	Aplanisseur de 800	—
36211E	1	Pignon conique avec butée 36212 jusqu'à la fraise n° 2100	Ac. ctm 21	37617	4	Vis TH 8 x 15 p 36178-1	Ac. ctm 20
36211E 1	1	Pignon conique avec butée 36212 jusqu'à la fraise n° 6396	—	37618	1	Colonne sur 36752	Acier
36211E 2	1	Pignon conique avec butée 36212/1 à partir de la fraise n° 6397, puis avec butée 36212/2 à partir de la fraise n° 8737	—	37619	2	Vis d'articulation du toit	—
36212	1	Butée de pignon jusqu'à la fraise n° 6396	—	37656	1	Gaupille mécanicus de 6 x 36 série épaisse p 37618	—
36212 1	1	Butée de pignon jusqu'à la fraise n° 8736	—	37854	1	Axe arrière p 36247E/2 à partir de la fraise n° 7799	Acier
36212 2	1	Butée de pignon à partir de la fraise n° 8737	—	39130	1	Graisneur 6636 de 8 1/2 sur 27239	—
36213	1	Couronne (denture droite jusqu'à la fraise n° 2100	—				
36213 1	1	Couronne (denture inclinée) jusqu'à la fraise n° 6396	—				
36213 4	1	Couronne (couple 9 x 34) à partir de la fraise n° 6397	—				

PLANCHE 13 - FRAISE
Montage des Ressorts et des Outils sur les moyeux



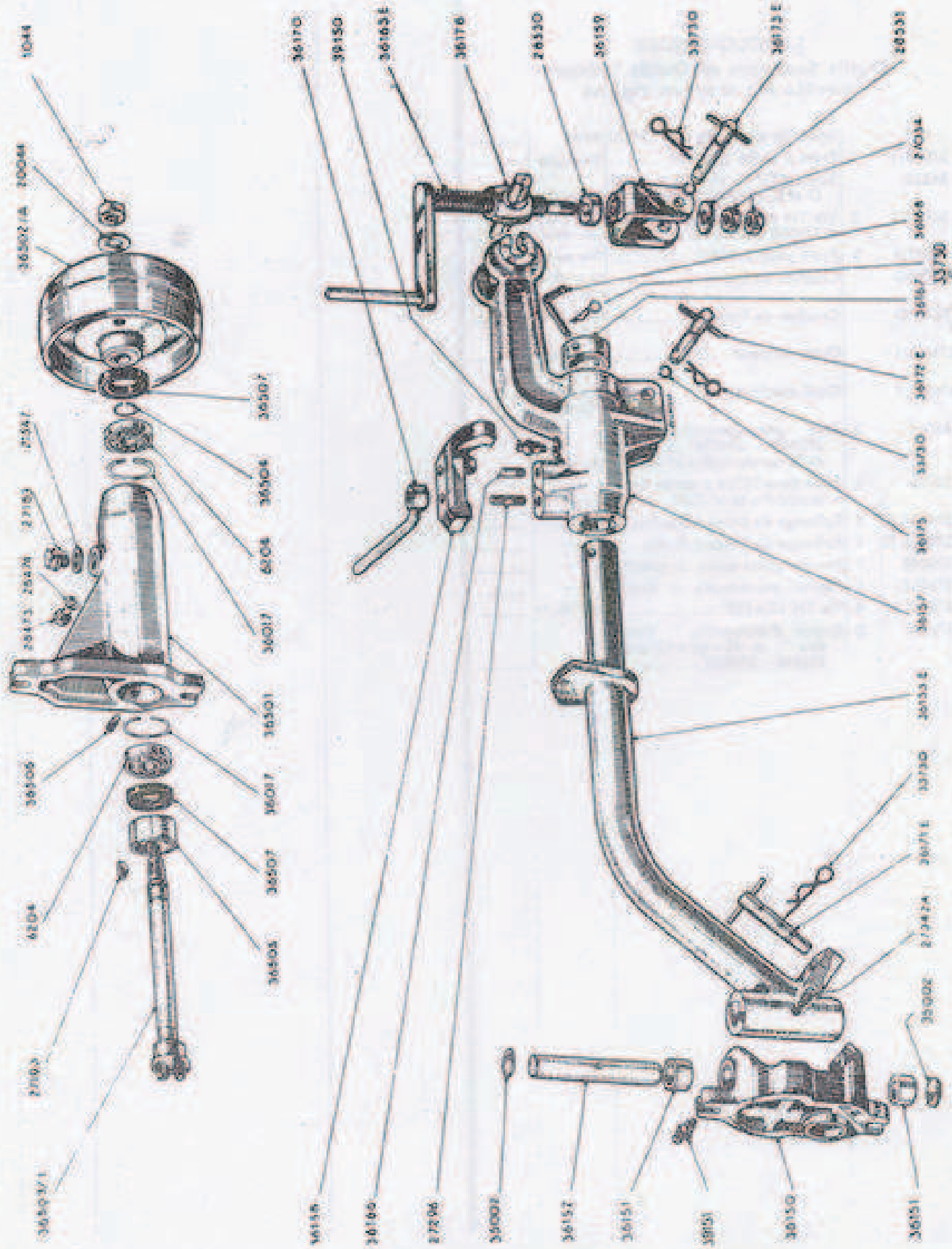
499

N° de Pièce	Quantité par Appareil	Désignation	Matériau	N° de Pièce	Quantité par Appareil	Désignation	Matériau
OUTILS LABOUR ET OUTILS SARCLEURS POUR FRAISE							
308		Rondelle M de B p° 36219	Acier				
36278		Goupille fendue 2 - 25 p° 36219	Acier				
36216B	2	Moyeu de fraise normale p° 36214-1	Acier moulé				
36217	2	Moyeu de fraise étroite	Acier moulé				
36218		Crochet de fraise	Acier CL 41				
36219		Ressort de fraise	Acier CL 41				
36227	2	Joint 21 x 40 x 8 dans 36216B-36217 jusqu'à la fraise n° 4349	Foutre				
327-1	2	Joint 21 x 45 x 10 dans 36216B-36217 à partir de la fraise n° 4350	Foutre				
36228		Goupille 8 x 50 p° 36215-36217-36270	Aluminium				
36255/D		Outil sarcler droit	Acier CL 41				
36255/G		Outil sarcler gauche	Acier CL 41				
36270	2	Rallonge de moyeu p° fraise large de 600 mm.	Acier moulé				
36271	2	Allonge d'arbre p° fraise large de 600 mm.	Acier CL 14 4148				

N° de Pièce	Quantité par Appareil	Désignation	Matériau	N° de Pièce	Quantité par Appareil	Désignation	Matériau
SARCO-FRAISE				36224	1	Lever intérieur sur 36223	Ac. d'él. 10
Ensemble capot et transmission				36225	2	Goujon 10 x 40 x 15 x 18 p. 36752	Ac. d'él. 33
110	2	Ecrou H de 10 p. 36206	Ac. cr.	36231E	1	Toit de sarco-fraise de 470	Tôle d'acier
210	1	Ecrou H bis de 10 p. 36244	—	36234E	1	Tablier de 470	—
408	7	Rondelle éventail de 8 pour 37617-28472-1	—	36235E	1	Aplanisseur de 470	—
410	2	Rondelle éventail de 10 p. 110	—	36243	1	Broche p. 36251E	Acier
2085	1	Bille de 8	Ac. spécial	36244	1	Tringle de cde	—
16084	1	Clavette p. 36223	Ac. d'él. 16	36247E/1	1	Patin jusqu'à la sarco-fraise n° 7768	—
18020	1	Frein p. 27239	Tôle ac. de	36247E/2	1	Patin à partir de la sarco-fraise n° 7769	—
21547	1	Joint 20 - 26 - 2 p. 27183	Métallo-plas	36250E	1	Montant de réglage du patin jusqu'à la sarco-fraise n° 7768	—
27150	1	Cheminée de verrouillage	Ac. d'él. 12	36250E/1	1	Montant de réglage du patin à partir de la sarco-fraise n° 7769	—
7157	1	Ressort de verrouillage	Ac. à res.	36251E	1	Montant de réglage du toit	—
7183	1	Bouchon de remplissage sur 36752	Brassé	36252	1	Axe p. 36250E ou 36250E/1	—
27239	1	Parte-graisseur sur 36223	Acier	36253E	1	Broche montée p. 36250 ou 36250E/1	—
27240	1	Coupelle sur 36223	Tôle ac. de	36263	2	Axe de patin jusqu'à la sarco-sarco-fraise n° 7768	—
27294	1	Joint 14 - 15 - 5 sur 36223	Coussinets	36263A	1	Axe avant de patin à partir de la sarco-fraise n° 7769	—
28423	1	Joint p. 36224	Ac. à res.	36272E	1	Toit de sarco-fraise de 600	Tôle d'acier
28472	3	Vis TH 8 - 25 p. 36222	Acier	36273E	1	Tablier de 600	—
28473	2	Bouchon de vidange de 8-125 sur 36752	—	36274E	1	Aplanisseur de 600	—
28474	2	Joint de 8 - 13 p. 28473	Métallo-plas	36278	1	Séquelle de patin jusqu'à la sarco-fraise n° 7768	Ac. Marten
28778	1	Épingle p. 36082	Ac. à res.	36278/1	1	Béquille de patin à partir de la sarco-fraise n° 7769	—
33730	2	Épingle p. 36253E - 36243	—	36279/2	1	Butée de couronne	Ac. d'él. 10
36073	1	Lever de déclabotage	Ac. d'él. 14	36752	1	Carter de sarco-fraise	Faite mal.
36082	1	Boîte à rotule sur 36244	—	36758/2	1	Arbre de sarco-fraise	Ac. d'él. 31
36087	1	Centre-écrou p. 27150	—	36780E	1	Toit de sarco-fraise de 700	Tôle d'acier
36111	6	Joint p. 36263A - 36252 - 37854	Ac. à res.	36781E	1	Toit de sarco-fraise de 800	—
36203	1	Rondelle d'appui p. 36208/1 jusqu'à la sarco-fraise n° 8621	Ac. d'él. 10	37611E	1	Tablier de 700	—
36206	1	Couvercle sur 36752	Acier 10	37612E	1	Aplanisseur de 700	—
36207	1	Bague avant dans 36752	Brassé	37614E	1	Tablier de 800	—
36208/1	1	Bague arrière p. 36203, dans 36752, jusqu'à la sarco-fraise n° 8621	—	37615E	1	Aplanisseur de 800	—
36208/2	1	Bague arrière à partir de la sarco-fraise n° 8622	—	37617	4	Vis TH 8 x 15 p. 36278/1	Ac. d'él. 33
36209/2	1	Bague droite dans 36752	—	37618	1	Colonne sur 36752	Acier
36210/1	1	Bague gauche dans 36752	—	37619	2	Vis d'articulation du toit p. 37618	—
36211E/2	1	Pignon conique avec butée 36212/1 jusqu'à la sarco-fraise n° 8621, puis avec butée 36212/2 à partir de la sarco-fraise n° 8622	Ac. d'él. 31	37656	1	Goupille mécaniques de 5 - 35 série épaisse p. 37618	—
36212/1	1	Butée de pignon conique jusqu'à la sarco-fraise n° 8621	—	37854	1	Axe arrière de patin à partir de la sarco-fraise n° 7769	Acier
36212/2	1	Butée de pignon conique à partir de la sarco-fraise n° 8622	—	39150	1	Graisseur GG36 de 8-125 sur 27239	—
36213/4	1	Couronne	Ac. d'él. 31				
36245	1	Joint pour 36206	Paper				
36220/1	1	Dent de loup	Ac. d'él. 34				
271	1	Rondelle joint pour 36220/1	Faivre				
36222	1	Support de Cde sur 36752	Ac. martel				
36223	1	Axe de Cde dans 36222	Ac. d'él. 10				

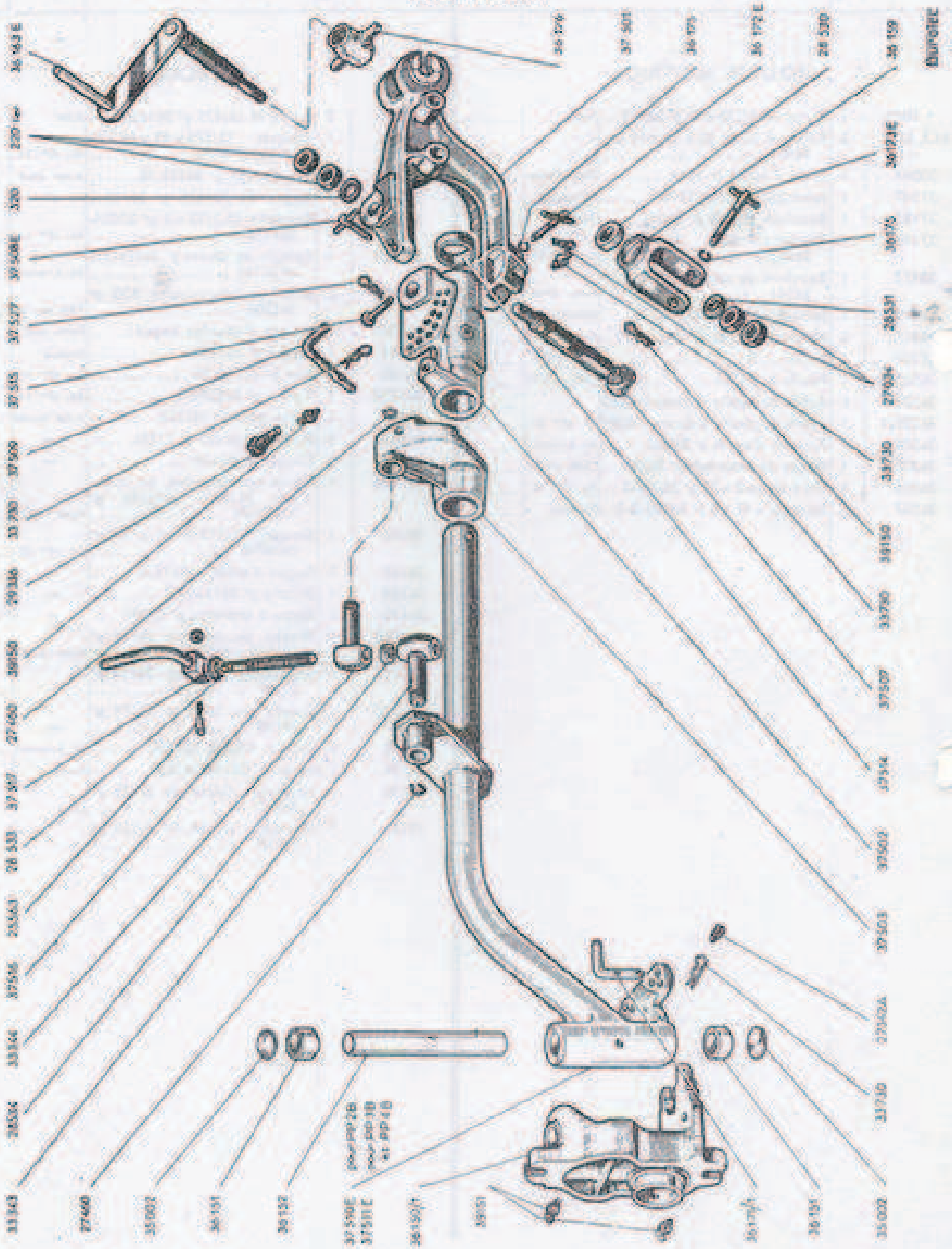
N° de Pièce	Quantité par Appareil	Désignation	Matéria	N° de Pièce	Quantité par Appareil	Désignation	Matéria
SARCLO-FRAISE							
Outils Sarcleurs et Outils Labour							
montés sur moyeux rigides							
410		Rondelle évent. de 10 p° 34223	Acier				
37088/I	4	Frein d'écrou p° 37607	Tôle ac. de				
34223		Boulon TH de 10 x 20 p° 36760 D et G - 36761/I D et G	Acier traité				
36708/I	2	Vis TH de 14 x 20 p° 37604E - 37605E	— acier				
36727/I	2	Frein pour 36708/I	Tôle ac. de				
36760G		Crochet de fraise	Fi ø 12 CL 4)				
36760D		Crochet de fraise	Fi ø 12 CL 4)				
36761G/I		Outil sarcleur	Lam. 50 x 5 CL 4)				
36761D/I		Outil sarcleur	Lam. 50 x 5 CL 4)				
36764	2	Tôle pare-poussière dans 37604E - 37605E (à partir de la sarclo-fraise n° 7063)	Tôle ac. de				
36765	2	Joint dans 36764 à partir de la sarclo-fraise n° 7063	Feutre				
37600E G	1	Rallonge de fraise à gauche	Acier moisié				
37600E D	1	Rallonge de fraise à droite	—				
37604E	1	Moyeu porte-outils à gauche	—				
37605E	1	Moyeu porte-outils à droite	—				
37607	4	Vis TH 12 x 125	Acier CL 14				
37616	2	Bague d'étalement " Paul- stro " ø 45 x 60 x 12 dans 37604E - 37605E					

PLANCHE 18 - POULIE MOTRICE 5 DENTS ET ATTELAGE ORDINAIRE




N° de Pièce	Quantité par Appareil	Désignation	Matériau	N° de Pièce	Quantité par Appareil	Désignation	Matériau
POULIE MOTRICE				ATTELAGE			
1044	1	Ecrou H14/125 à G p° 36503	Acier	27034	2	Ecrou H 16/125 p° 36163E	Acier
SKF 6204	2	Roult. à billes 20 x 47 x 14 p° 36501		27296	1	Goujon 12/175 x 53 x 18 x 22 p° 36157-8-70	Ac. d°m 14
20044	1	Frein d'écrou p° 1044	Tôle d'acier	27342A	1	Vis d'arrêt p° 36152-3E	Acier détre
21547	1	Joint 20/26 x 2 p° 27183	Métallo-pl.	28530	1	Bague de 36163E p° 36159	Ac. d°m 14
27183	1	Bouchon 20/150 p° 36501	Acier	28531	1	Rondelle 16,2/32 x 3 p° 27004-36163E	Ac. d°m 13
27193	1	Clochette disq. 5 x 6,5 p° 36502-3	Ac. d°m 14	33730	4	Épingle de sûreté p° 36171-2-3 et 36168	Ac. à ressort
28473	1	Bouchon de niveau H8 x 10 p° 36501	Acier détre	35002	2	Bouchon Mécanindus A30 p° 36150E	Tôle ac. ex
28474	1	Joint 8 x 13 p° 28473	Métallo-pl.	36150E	1	Plaque d'attelage bagué	Forte mail.
6017	2	Anneau d'arrêt 47 l p° 6204	Ac. à ressort	36151	2	Bague p° 36150	Bronze
6501	1	Pallier	Forte mtc.	36152	1	Axe p° 36150-3E	Ac. d°m 21
36502/A	1	Poulie p° 36503	Forte H8-N	36153E	1	Timon p° 36150E-2	Ac. d°m 14
36503	1	Arbre de poulie 4 dents r° 6204		36157	1	Porte-outil r° 36153E	Acier moulé
36503/l	1	Arbre de poulie 5 dents r° 6204	Ac. d°m 21	36158	1	Bride d'aplomb p° 27296	—
36504	1	Anneau d'arrêt r° 36503	Ac. à ressort	36159	1	Chape r° 36163E	—
36505	1	Bague de centrage p° 36501	Tôle ac. 10	36163E	1	Vis de serrage soud. av. manche 36164-5 poignée p° 36159-76	Acier 14-12
36506	1	Vis à téton 8 x 22 p° 36501-5	Ac. d°m 12	36166	1	Goujon 12/175 x 36 x 18 p° 36157-8	Ac. d°m 12
36507	2	Joint 32 x 47 x 8 p° 36501-2-3	Poulière	36167	1	Bague d'arrêt r° 36153E	—
				36168	1	Broche p° 36153E-67	—
				36170	1	Ecrou à manette p° 27296	—
				36171E	1	Broche av. barette 36174 p° 36150E - 36153E	Acier 12-14
				36172E	1	Broche av. barette 36174 p° 36157	—
				36173E	1	Broche av. barette 36174 p° 36159	—
				36175	2	Jonc p° 36172E-36173E	Ac. à ressort
				36176	1	Ecrou p° 36157-36163	Acier
				39150	1	Graisseur GG34 de 8/125 p° 36157	Acier
				39151	2	Graisseur GG34 de 8/125 p° 36150	—

PLANCHE 18 bis - ATTELAGE UNIVERSEL PERFECTIONNÉ Modèle 57
Breveté S.G.D.G.



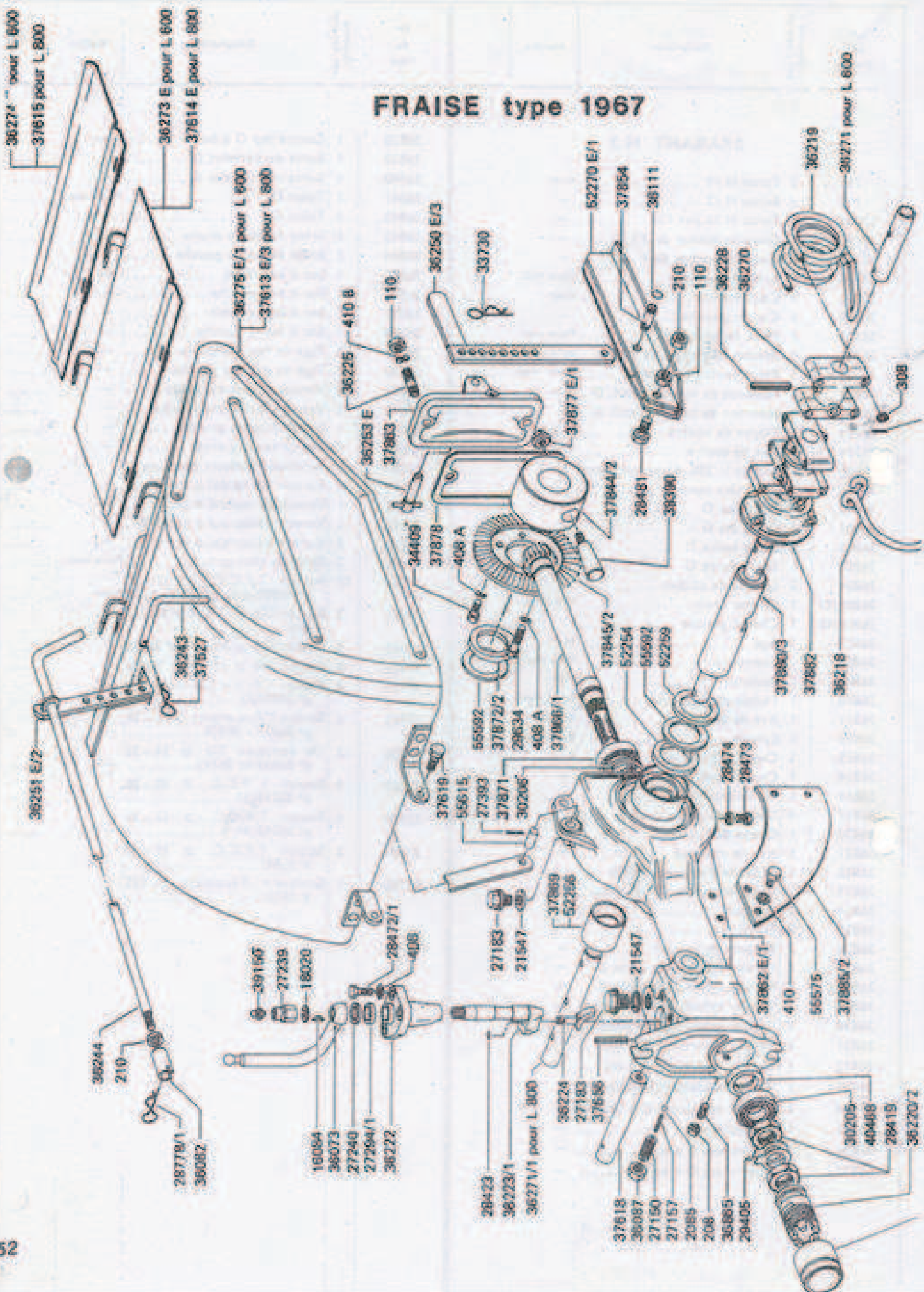
N° de Pièce	Quantité par Appareil	Désignation	Matériau	N° de Pièce	Quantité par Appareil	Désignation	Matériau
ATTELAGE UNIVERSEL PERFECTIONNÉ Modèle 1957							
220 ter	2	Ecroû H de 20 p° 37507	Acier				
320	1	Rondelle M de 20 ép. : 4 p° 37507	—				
25563	1	Clochette vélo p° 37517	—				
27034	2	Ecroû H de 16 p° 36163E	Ac. d° 12				
27342A	1	Vis d'arrêt p° 36152	Acier 6045				
27460	2	Jonc d'arrêt p° axe 33344 et 33343	Ac. trempé				
28530	1	Bague de 36163E p° 36159	Ac. d° 14				
28531	1	Rondelle 16,2/32 x 3 p° 27034-36163E	Ac. d° 12				
28533	1	Rondelle 14,2/23 - 3 p° 37516	—				
28534	1	Bague de vis p° 37516	Ac. d° 14				
29336	1	Vis à téton s° 37501	Ac. d° 22 triale B - 90° 0,95 kg				
33343	1	Ecroû de vis d'aplomb s° 37510E ou 37511E	Ac. d° 12				
33344	1	Coussinet de vis d'aplomb s° 37503	Ac. d° 12 matrice				
33730	5	Goupille de sécurité p° 36171/1 36173E-36173E-37509	Ac. à ressort				
35002	2	Bouchon Mécanindus p° 36150/1	Tôle ac. de				
36150/1	1	Plaque d'attelage	Fente mét.				
36151	2	Bague s° 36150/1	Brassé				
36152	1	Axe s° 37510E ou 37511E	Ac. d° 21				
36159	1	Chape s° 36163E	Acier moulé				
36163E	1	Vis de serrage soud. p° 36159	Acier 1412				
36171/1	2	Broche s° 37510E ou 37511E	Ac. d° 14				
36172E	1	Broche p° 37501 avec barrette	Ac. d° 12-14				
36173E	1	Broche arrière s° 36159	Ac. d° 14 et 12				
36175	2	Jonc Y 36172E et 36173E	Ac. à ressort				
36176	1	Ecroû de vis de serrage p° 36163E	Acier				
37501	1	Porte-outils s° 37502	Acier moulé				
37502	1	Genouillère s° 37511E	—				
37503	1	Moyeu d'aplomb s° 37511E	—				
37507	1	Axe d'articulation p° 37502 s° 37501	Ac. 10 NC 4				
37508E	1	Broche s° 37501	Ac. d° 14				
37509	1	Broche p° 37503	Acier 6045				
37510E	1	Timon d'attelage PP2 s° 36150/1	Ac. d° 14				
37511E	1	Timon d'attelage PP3-4 s° 36150/1	Ac. XC 35 F				
37514	1	Bague d'arrêt s° 37510E ou 37511E	Ac. d° 12				
37515	1	Axe de verrouillage s° 37514	Acier A 55				
37516	1	Vis d'aplomb	Ac. d° 14				
37517	1	Manivelle d'aplomb s° 37516	Ac. matricé				
37527	1	Épingle de sûreté s° 37515	Contre-épi- no - 2,5				
39150	3	Grosneur GG36 p° 37501-37502	Acier				
39151	2	Grosneur GG34 p° 36150/1	—				

PLANCHE 21 - BRABANT



N° de pièce	Quantité par Appareil	Désignation	Matériau	N° de pièce	Quantité par Appareil	Désignation	Matériau
BRABANT H 3				36838	1	Contre sep G à barre	Acier
110	2	Ecroû H 10	Acier	36839	1	Barre ou carrellet D	—
112	4	Ecroû H 12	—	36840	1	Barre ou carrellet G	—
27034	4	Ecroû H 16 pas 135	—	36841	1	Talon D	Fente mail.
27192	1	Goupille fendue de 3 - 25	—	36842	1	Talon G	—
27393	2	Goupille fendue de 4 - 35	—	36843	1	Bride de barre droite	—
28704	4	Bride de serrage	Fente mail.	36844	1	Bride de barre gauche	—
38721	1	Coutre droit	Acier	36845	1	Soc à bec droit	Acier
38732	1	Coutre gauche	—	36846	1	Soc à bec gauche	—
36301	1	Pivot de brabant	Fente mail.	36847	1	Soc à barre droit	—
36307	1	Ressort de rappel de pédale	Ac. à ressort	36848	1	Soc à barre gauche	—
36329A	1	Porte-coutre et rosette	Fente mail.	36849	1	Tige de rosette droite	—
36331	1	Montant de coutre circul. D	Acier	36850	1	Tige de rosette gauche	—
36332	1	Montant de coutre circul. G	—	36851	1	Versoir de rosette droit	—
36333	2	Moyeu de coutre	Fente mail.	36852	1	Versoir de rosette gauche	—
36334	2	Axe de coutre	Acier	36853	1	Soc de rosette gauche	—
6335	2	Disque : 250, épaisseur 3 mm	—	36854	1	Soc de rosette droit	—
36336	8	Rivet tête ronde	—	36860	1	Ensemble roulette porteuse	—
36800	1	Sep à soc D	—	36861	1	Versoir hélicoïdal à soc D	—
36801	1	Sep à soc G	—	36862	1	Versoir hélicoïdal à soc G	—
36802	1	Sep à barre D	—	36863	1	Versoir hélicoïdal à barre D	—
36803	1	Sep à barre G	—	36864	1	Versoir hélicoïdal à barre G	—
36804	2	Goujon de clichet	—	37606	2	Bride de clichet	Fente mail.
36805/D	1	Clichet droit	Fente mail.	37980	10	Boulon T.F.C.C. \varnothing 11 x 30 p° 36833-4 et p° 36847-48	Acier
36806/G	1	Clichet gauche	—	37981	2	Boulon TQ \varnothing 14 x 55 p° 36316-824	—
36807	1	Age	Acier	37982	2	Boulon TQ \varnothing 12 - 35 p° 36825	—
36808	1	Écroussure	Fente mail.	37983	2	Boulon TQ \varnothing 14 - 20 p° 36825	—
36809	1	Roulette	Acier	37984	4	Boulon T.F. à ergot \varnothing 14 x 50 p° 36803/G	—
36810	1	Pédale de brabant	Fente mail.	37985	4	Boulon T.F. à ergot \varnothing 10 x 25 p° 36837 - 36838	—
36811	1	Axe de pédale	Acier	37986	2	Vis pointeau TQ \varnothing 14 x 30 p° 36843 et 36844	—
36812	1	Épingle	Ac. à ressort	37987	4	Boulon T.F.C.C. \varnothing 10 x 30 p° 36853/54	—
36813	1	Clavette à talon	Acier	37988	4	Boulon T.F.C.C. \varnothing 12 x 35 p° 36843-44	—
36814	1	Cleu cannelé	—	37989	2	Boulon T.F.C.C. \varnothing 11 x 40 r° 36842	—
36816	1	Vis de blocage	—	39150	1	Grisseur Téalémit B - 125 r° 36301	—
36817	4	Goujon du porte rosette	—				
36820	1	Chape de roulette	—				
36821	1	Axe de roulette	—				
36822	1	Rondelle d'appui p° 36820	—				
36823	1	Goupille rapide de roulette	—				
36824	1	Etonçon	—				
36825	2	Tiraot	—				
36826	2	Support de versoir	—				
36827	1	Versoir cylindrique à soc D	—				
36828	1	Versoir cylindrique à soc G	—				
36829	1	Versoir cylindrique à barre D	—				
36830	1	Versoir cylindrique à barre G	—				
36831	1	Versoir américain D à soc	—				
36832	1	Versoir américain G à soc	—				
36833	1	Versoir américain D à barre	—				
36834	1	Versoir américain G à barre	—				
36835	1	Contre sep D à soc	—				
36836	1	Contre sep G à soc	—				
36837	1	Contre sep D à barre	—				

FRAISE type 1967



N° de Pièce	Quantité p. Appareil	Désignation	Matériau	N° de Pièce	Quantité p. Appareil	Désignation	Matériau
MECANISME de FRAISE TYPE 1967				37854	1	Axe d'articulation patin - montant	
110	3	Ecrou H 80-10x150		37862/1	1	Carter de mécanisme	
208	1	Ecrou H 50- 8x125		37863	1	Couvercle	
210	2	Ecrou H 50-10x150		37866/1	1	Pignon conique 9 dds	
408	3	Rondelle éventail		37869	1	Bague roulée	
408A	6	Rondelle onduflex type A		37871		Ø 40x44 longr. 40	
410B	2	Rondelle onduflex Ø 10 type B		37872/2	1	Rondelle de réglage	
410	2	Rondelle éventail		37874	1	Butée de couronne	
2085	1	Bille Ø 8		37877E/1	1	Centrage	
16084	1	Clavette		37878	1	Ecrou avec HELI-COIL	
18020	1	Frein		37880/3	1	Joint de couvercle	
21547	2	Joint Ø 20x26 epr. 2		37885/2	1	Arbre d'entraînement	
27150	1	Cheminée de verrouil.		39150	1	Béquille	
27157	1	Ressort		39390	1	Graisneur GG 36 Ø 8	
27183	2	Bouchon remplissage		40468	1	Clavette	
7239	1	Porte graisseur				Bague d'étanchéité (28x47x10)	
47240	1	Coupelle		52254	2	II L 724 229 PAULSTR.	
27294/1	1	Joint		52256	1	Bague d'étanchéité N 40x55x8	
27393	2	Goupille V		52259/1	2	Bague roulée Ø 40x44 longueur 30	
28419	2	Ecrou 25 pas 130		52270E/1	1	Bague feutre	
28423	1	Jonc		55575	2	Patin de fraise soudé	
28472/1	3	Vis H8x125 - 25/23		55592	1	Vis H	
28473	1	Bouchon		55615	1	Rondelle de réglage	
28474	1	Joint de 8x13				Axe	
28481	1	Vis H 10x150 - 30		OUTILS de FRAISE TYPE 1967			
28778/1	1	Epingle		LARGEURS 600 et 800			
29405	2	Frein d'écrou		308		Rondelle plate	
29634	4	Vis H		29279		Goupille V2 x 25	
30205	1	Roult 25x52x16,5 conique		36218		Crochet de fraise	
30206	1	Roult 30x62x17,5 conique		36219		Ressort de fraise	
33730	1	Epingle		36228		Goupille Mécanindus 8 M x 50	
34409	2	Vis H8x125-18		36270		Rallonge de moyeu	
36073	1	Levier de déclabotage		36271		Allonge d'arbre (spécial larg. 600)	
36082	1	Boîte à rotule		36271/1		Allonge d'arbre (spécial larg. 800)	
36087	1	Contre écrou		37882	1	Moyeu de fraise	
36111	2	Jonc		TOITS de FRAISE TYPE 1967			
36220/2	1	Clabot		LARGEUR 600			
36222	1	Support de Cde.		36275E/3	1	Toit de fraise	
36223/1	1	Axe de Cde		36273E	1	Tablier	
36224	1	Levier intérieur		36274E	1	Aplanisseur	
36225	2	Goujon		LARGEUR 800			
36243	1	Broche		37613E/3	1	Toit de fraise	
36244	1	Tringle de Cde		37614E	1	Tablier	
36250E/3	1	Montant de réglage du patin soudé		37615E	1	Aplanisseur	
36251E/2	1	Montant de réglage de toit soudé					
36253E	1	Broche montée					
36865	1	Vis pointeau					
37527	1	Epingle					
37618	1	Colonne de toit					
37619	2	Vis d'articulation de toit					
37656	1	Goupille 6 E x 35					
37844/2	1	Moyeu d'entraînement					
37845/2	1						

PPL

SARCLO-FRAISE type 1967

- 36234 E F L 470
- 36273 E pour L 800
- 37611 E pour L 700
- 37614 E pour L 800

- 36241 E/1 pour L 470
- 36275 E/1 pour L 800
- 37610 E/1 pour L 700
- 37613 E/3 pour L 800
- 36235 E pour L 470
- 36274 E pour L 800
- 37612 E pour L 700
- 37615 E pour L 800

36251 E/2

20778/1
36082

36244
210

39150

27238

15034

36073

27240

27294/1

36222

26472/1

408

36223/1

27183

21547

36224

37880/1

37869

52266

27183

37656

21157

37882 E/1

410

55575

37885/2

20474

28473

41721/1

34225

410

52269 D/1 Sarcleur

34223/1

30205

40468

28419

37616

36087

27150

27157

20085

208

56065

29405

30205

40468

28419

37619

55615

27393

37671

30206

37868/1

408 A

37845/2

52254

55592

52268

28481

30300

52786 D/E/1

52286 G/E/1

37844/2

37877 E/1

34409

37878

408 A

55802

37872/2

28834

37844/2

28481

30300

52786 D/E/1

52286 G/E/1

37844/2

28481

30300

52786 D/E/1

52286 G/E/1

37844/2

28481

30300

52786 D/E/1

52286 G/E/1

37844/2

28481

30300

52786 D/E/1

52286 G/E/1

37844/2

28481

30300

52786 D/E/1

52286 G/E/1

37844/2

28481

30300

52786 D/E/1

52286 G/E/1

37844/2

28481

30300

52786 D/E/1

52286 G/E/1

37844/2

28481

30300

52786 D/E/1

52286 G/E/1

37844/2

28481

30300

52786 D/E/1

52286 G/E/1

37844/2

28481

30300

52786 D/E/1

52286 G/E/1

37844/2

28481

30300

52786 D/E/1

52286 G/E/1

37844/2

28481

30300

52786 D/E/1

52286 G/E/1

37844/2

28481

30300

52786 D/E/1

52286 G/E/1

37844/2

28481

30300

52786 D/E/1

52286 G/E/1

37844/2

28481

30300

52786 D/E/1

52286 G/E/1

37844/2

28481

30300

52786 D/E/1

52286 G/E/1

37844/2

28481

30300

52786 D/E/1

52286 G/E/1

37844/2

28481

30300

52786 D/E/1

52286 G/E/1

37844/2

28481

30300

52786 D/E/1

52286 G/E/1

37844/2

28481

30300

52786 D/E/1

52286 G/E/1

37844/2

28481

30300

52786 D/E/1

52286 G/E/1

37844/2

28481

30300

52786 D/E/1

52286 G/E/1

37844/2

28481

30300

52786 D/E/1

52286 G/E/1

37844/2

28481

30300

52786 D/E/1

52286 G/E/1

37844/2

28481

30300

52786 D/E/1

52286 G/E/1

37844/2

28481

30300

52786 D/E/1

52286 G/E/1

37844/2

28481

30300

52786 D/E/1

52286 G/E/1

37844/2

28481

30300

52786 D/E/1

52286 G/E/1

37844/2

28481

30300

52786 D/E/1

52286 G/E/1

37844/2

28481

30300

52786 D/E/1

52286 G/E/1

37844/2

28481

30300

52786 D/E/1

52286 G/E/1

37844/2

28481

30300

52786 D/E/1

52286 G/E/1

37844/2

28481

30300

52786 D/E/1

52286 G/E/1

37844/2

28481

30300

52786 D/E/1

52286 G/E/1

37844/2

28481

30300

52786 D/E/1

52286 G/E/1

N° de Pièce	Quantité p. Appareil	Désignation	Matériau	N° de Pièce	Quantité p. Appareil	Désignation	Matériau
MECANISME de SARCLO-FRAISE TYPE 1967							
110	3	Ecrou H 80- 10x150		37619	2	Vis d'articulation	
208	1	Ecrou H 50- 8x125		37656	1	Goupille 6 E x 35	
210	2	Ecrou H 50-10x150		37844/2	1	Moyeu d'entraînement	
408	3	Rondelle éventail		37845/2	1	Couronne 34 dents	
408A	6	Rondelle onduflex type A		37854	1	Axe d'articulation patin-montant	
410B	2	Rondelle onduflex Ø 10 type B		37862/1	1	Carter de mécanisme	
410	2	Rondelle éventail		37863	1	Couvercle	
2085	1	Bille Ø 8		37866/1	1	Pignon conique 9 dents	
16084	1	Clavette		37869	1	Bague roulée Ø 40x44 longr. 40	
18020	1	Frein		37871		Rondelle de réglage	
21547	2	Joint Ø 20x26 epr. 2		37872/2	1	Butée de couronne	
27150	1	Cheminée de verrouillage		37874	1	Centrage	
157	1	Ressort		37877E/1	1	Ecrou avec HELI-COIL	
183	2	Bouchon de remplissage		37878	1	Joint de couvercle	
27239	1	Porte graisseur		37880/1	1	Arbre d'entraînement	
27240	1	Coupelle		37885/2	1	Béquille	
27294/1	1	Joint		39150	1	Graisseur GG 36 Ø 8	
27393	2	Goupille V		39390	1	Clavette	
28419	2	Ecrou 25 pas 150		40468	1	Bague d'étanchéité 28x47x10 IIL 724229 PAULSTRA	
28423	1	Jonc		41721/1	2	Défecteur	
28472/1	3	Vis H8x125-25/23		52254	2	Bague d'étanchéité N 40x55x8	
28473	1	Bouchon		52256	1	Bague roulée Ø 40x44 longr. 30	
28474	1	Joint de 8x13		52259	2	Bague feutre	
28481	1	Vis H 10x150-30		52270E/1	1	Patin de fraise soudé	
28778/1	1	Épingle		55575	2	Vis H	
29405	2	Frein d'écrou		55592		Rondelle de réglage	
29694	4	Vis H		55615	1	Axe	
30205	1	Roult 21x52x16,5 Conique					
30206	1	Roult 30x62x17,5 Conique					
33730	1	Épingle					
34409	2	Vis H8x125-18					
36073	1	Levier de déclabotage					
36082	1	Boîte à rotule					
36087	1	Contre écrou					
36111	2	Jonc					
36220/2	1	Clabot					
36222	1	Support de Cde					
36223/1	1	Axe de Cde					
36224	1	Levier Intérieur					
36225	2	Goujon					
36243	1	Broche					
36244	1	Triangle de Cde					
36250E/3	1	Montant de réglage du patin soudé					
36251E/2	1	Montant de réglage de toit soudé					
3653E	1	Broche montée					
365	1	Vis pointes					
37527	1	Épingle					
37628	1	Colonne de toit					

SARCLO-FRAISE type 1967

